


CENÁRIO EPIDEMIOLÓGICO DA COVID-19 EM MATO GROSSO

Situação ×



Leitos de Enfermarias Pactuados
884

Pacientes em Enfermaria
607

Pacientes em Enfermarias Pactuadas
325

Internados em Hospitais Pactuados

| Gestão | Internados |
|--------------|------------|
| Estadual | 218 |
| Municipal | 107 |
| Total | 325 |

Tx de Ocupação Enfermaria Pactuada
36,76%

Leitos Disponíveis em Enfermarias Pactuadas
559

Leitos de UTI's Pactuados
369

Total de Pacientes em UTI's
494

Pacientes em UTI's Pactuadas
277

Tx De Ocupação UTI Adulto Pactuada
79,94%

Tx De Ocupação UTI Pediatrica Pactuada
8,00%

Leitos Disponíveis em UTI's Pactuadas
92

UTI Adulto
344

UTI Pediátrico
25

Internados em Hospitais Pactuados

| Leito | Gestão | Internados |
|----------------|-----------|------------|
| UTI Adulto | Estadual | 123 |
| UTI Pediátrico | Estadual | 1 |
| UTI Adulto | Municipal | 152 |
| UTI Pediátrico | Municipal | 1 |
| Total | | 277 |

Veja a Análise por Região e Município



ENFERMARIA PACTUADA - GESTÃO ESTADUAL

| Município | Estabelecimento | Leitos | Internados | Tx Ocupação |
|---------------|---|------------|------------|---------------|
| Cuiaba | Hospital Estadual Santa Casa | 65 | 40 | 61,54% |
| Alta Floresta | Hospital Regional de Alta Floresta - Albert Sabin | 14 | 7 | 50,00% |
| Rondonopolis | Hospital Regional de Rondonopolis - Irma Elza Giovanela | 49 | 24 | 48,98% |
| Caceres | Hospital Regional de Caceres - Antonio Carlos Souto Fontes | 10 | 16 | 100,00% |
| Colider | Hospital Regional de Colíder - Dr. Masamitsu Takano | 20 | 5 | 25,00% |
| Sinop | Hospital Regional de Sinop - Jorge Abreu | 23 | 16 | 69,57% |
| Sorriso | Hospital Regional de Sorriso | 20 | 12 | 60,00% |
| Caceres | Hospital Sao Luiz | 31 | 16 | 51,61% |
| Varzea Grande | Metropolitano Hospital Estadual Lousite Ferreira da Silva - Varzea Grande | 178 | 98 | 55,06% |
| Total | | 410 | 218 | 53,17% |

ENFERMARIA PACTUADA - GESTÃO MUNICIPAL

| Município | Estabelecimento | Leitos | Internados | Tx Ocupação |
|--------------------|--|------------|------------|---------------|
| Rondonopolis | Hospital de Referência Saude da Família - Dr. Antonio Dos S. Muniz | 43 | 12 | 27,91% |
| Primavera Do Leste | Hospital e Maternidade São Lucas | 18 | 4 | 22,22% |
| Cuiaba | Hospital e Pronto Socorro Municipal de Cuiaba | 135 | 37 | 27,41% |
| Juina | Hospital Municipal - Dr. Hideo Sakuno | 13 | 4 | 30,77% |
| Tangara Da Serra | Hospital Municipal Arlete Daisy Cichetti de Brito | 49 | 14 | 28,57% |
| Alto Araguaia | Hospital Municipal Cacildo Huguene | 6 | | |
| Campo Verde | Hospital Municipal Coração de Jesus | 20 | 6 | 30,00% |
| Cuiaba | Hospital Municipal Sao Benedito de Cuiaba | 52 | 37 | 71,15% |
| Nova Mutum | Hospital Reg Hilda Strenger Ribeiro | 38 | | |
| Agua Boa | Hospital Regional Agua Boa - Paulo Alemão | 8 | 6 | 75,00% |
| Peixoto De Azevedo | Hospital Regional de Peixoto de Azevedo | 21 | 8 | 38,10% |
| Rondonopolis | Hospital Santa Casa de Rondonópolis | 20 | 12 | 60,00% |
| Pontes E Lacerda | Hospital Santa Casa Vale do Guaporé | 16 | 5 | 31,25% |
| Alta Floresta | Hospital Santa Rita | 30 | | |
| Cuiaba | Hospital Universitario Julio Muller | 5 | 37 | 100,00% |
| Total | | 474 | 96 | 20,25% |

Tx de Ocupação
Enfermaria
Pactuada

36,76%

Leitos Disponíveis
em Enfermarias
Pactuadas

559

Confirmado

231

Suspeito

86

Descartado

8

PAINEL DE OCUPAÇÃO DE LEITOS : UTI'S

Tx De Ocupação
UTI Adulto
Pactuada

79,94%

Tx De Ocupação
UTI Pediátrica
Pactuada

8,00%

UTI Adulto

275

Internados

UTI Pediátrico

2

Internados

UTI Adulto

344

Qde de Leitos

UTI Pediátrico

25

Qde de Leitos

UTI'S PACTUADAS - GESTÃO ESTADUAL

| Município | Unidade | Leitos Pactuados | Internados | Tx de Ocupação |
|---------------|-----------------------------------|------------------|------------|----------------|
| Cáceres | Hospital São Luiz | 10 | 5 | 50,00% |
| Cuiabá | Hospital Estadual Santa Casa | 60 | 38 | 63,33% |
| Rondonópolis | Hospital Regional de Rondonópolis | 12 | 12 | 100,00% |
| Sinop | Hospital Regional de Sinop | 29 | 27 | 93,10% |
| Sorriso | Hospital Regional de Sorriso | 2 | 2 | 100,00% |
| Várzea Grande | Hospital Estadual Metropolitano | 40 | 39 | 97,50% |

Painel de leitos pediátricos de UTI

| Unidade | Leito | Internados | Tx de Ocupação |
|---|-----------|------------|----------------|
| Hospital Estadual Santa Casa | 10 | 1 | 10,00% |
| Hospital e Pronto Socorro Municipal de Cuiabá | 15 | 1 | 6,67% |
| Total | 25 | 2 | 8,00% |

UTI'S PACTUADAS - GESTÃO MUNICIPAL

| Município | Estabelecimento | Leitos | Internados | Tx de Ocupação |
|--------------------|---|--------|------------|----------------|
| Campo Verde | Hospital Coração de Jesus | 10 | 10 | 100,00% |
| Cuiabá | Hospital Universitário Júlio Muller | 12 | 12 | 100,00% |
| Pontes e Lacerda | Hospital Vale do Guaporé | 2 | 2 | 100,00% |
| Rondonópolis | Santa Casa de Rondonópolis | 15 | 15 | 100,00% |
| Cuiabá | Hospital São Benedito de Cuiabá | 40 | 37 | 92,50% |
| Cuiabá | Hospital e Pronto Socorro Municipal de Cuiabá | 60 | 51 | 85,00% |
| Primavera do Leste | Hospital São Lucas | 5 | 4 | 80,00% |
| Tangará da Serra | Hospital Municipal Arlete Daisy Cichetti de Brito | 13 | 9 | 69,23% |
| Barra do Garças | Hospital Municipal de Barra Garças | 8 | 5 | 62,50% |
| Juína | Hospital Municipal de Juína | 6 | 3 | 50,00% |
| Nova Mutum | Hospital Regional Hilda Strenger Ribeiro | 20 | 4 | 20,00% |



Rank dos municípios com maior número de casos

| Municípios | Em Monitoramento | Óbito | Recuperado | Total |
|-----------------------|------------------|-------|------------|--------------|
| Cuiabá | 8037 | 515 | 2289 | 10841 |
| Várzea Grande | 997 | 289 | 2640 | 3926 |
| Rondonópolis | 1226 | 169 | 1749 | 3144 |
| Lucas do Rio Verde | 1429 | 37 | 1242 | 2708 |
| Tangará da Serra | 205 | 25 | 1785 | 2015 |
| Sorriso | 981 | 43 | 834 | 1858 |
| Sinop | 211 | 58 | 1564 | 1833 |
| Primavera do Leste | 310 | 35 | 1371 | 1716 |
| Nova Mutum | 150 | 25 | 1220 | 1395 |
| Pontes e Lacerda | 62 | 38 | 814 | 914 |
| Campo Verde | 36 | 14 | 752 | 802 |
| Barra do Garças | 203 | 46 | 501 | 750 |
| Cáceres | 549 | 34 | 137 | 720 |
| Peixoto de Azevedo | 272 | 10 | 379 | 661 |
| Colíder | 74 | 14 | 532 | 620 |
| Sapezal | 155 | 6 | 448 | 609 |
| Campo Novo do Parecis | 138 | 8 | 459 | 605 |
| Jaciara | 170 | 10 | 315 | 495 |
| Querência | 147 | 12 | 336 | 495 |
| Guarantã do Norte | 37 | 4 | 369 | 410 |
| Confresa | 20 | 10 | 368 | 398 |

Baixada Cuiabana

| Municípios | Em Monitoramento | Óbito | Recuperado | Total |
|-----------------------------|------------------|-------|------------|--------------|
| Cuiabá | 8037 | 515 | 2289 | 10841 |
| Várzea Grande | 997 | 289 | 2640 | 3926 |
| Nossa Senhora do Livramento | 70 | 9 | 240 | 319 |
| Poconé | 77 | 13 | 192 | 282 |
| Chapada dos Guimarães | 36 | 12 | 157 | 205 |
| Jangada | 20 | 3 | 96 | 119 |
| Acorizal | 9 | 1 | 94 | 104 |
| Barão de Melgaço | 16 | 3 | 59 | 78 |
| Santo Antônio do Leverger | 11 | 7 | 41 | 59 |
| Nova Brasilândia | 1 | 1 | 30 | 32 |
| Planalto da Serra | 3 | | 10 | 13 |

Fonte: Indicasus e SMS's de Mato Grosso

Alto tapajós

| Municípios | Em Monitoramento | Óbito | Recuperado | Total |
|-------------------|------------------|-------|------------|------------|
| Alta Floresta | 68 | 9 | 280 | 357 |
| Paranaíta | 23 | 2 | 90 | 115 |
| Nova Bandeirantes | 23 | 1 | 37 | 61 |
| Nova Monte Verde | 8 | 2 | 12 | 22 |
| Carlinda | 4 | 1 | 10 | 15 |
| Apiacás | 1 | 1 | 6 | 8 |

Fonte: Indicasus e SMS's de Mato Grosso

Garças Araguaia

| Municípios | Em Monitoramento | Óbito | Recuperado | Total |
|--------------------|------------------|-------|------------|------------|
| Barra do Garças | 203 | 46 | 501 | 750 |
| Campinápolis | 70 | 8 | 94 | 172 |
| General Carneiro | 10 | 6 | 134 | 150 |
| Pontal do Araguaia | 19 | | 79 | 98 |
| Nova Xavantina | 61 | 8 | 14 | 83 |
| Novo São Joaquim | 12 | 1 | 17 | 30 |
| Torixoréu | 17 | | 2 | 19 |
| Araguaiana | | | 13 | 13 |
| Ribeirãozinho | 1 | | 5 | 6 |
| Ponte Branca | | 1 | | 1 |

Fonte: Indicasus e SMS's de Mato Grosso

Médio Araguaia

| Municípios | Em Monitoramento | Óbito | Recuperado | Total |
|-----------------------|------------------|-------|------------|------------|
| Querência | 147 | 12 | 336 | 495 |
| Canarana | 107 | 6 | 163 | 276 |
| Água Boa | 17 | 4 | 188 | 209 |
| Ribeirão Cascalheira | 43 | 8 | 58 | 109 |
| Gaúcha do Norte | 20 | 6 | 80 | 106 |
| Bom Jesus do Araguaia | 6 | | 41 | 47 |
| Cocalinho | 4 | | 18 | 22 |
| Nova Nazaré | | 1 | 14 | 15 |

Fonte: Indicasus e SMS's de Mato Grosso



Oeste

| Municípios | Em Monitoramento | Óbito | Recuperado | Total |
|----------------------------|------------------|-------|------------|------------|
| Cáceres | 549 | 34 | 137 | 720 |
| São José dos Quatro Marcos | 148 | 6 | 232 | 386 |
| Mirassol d'Oeste | 195 | 4 | 165 | 364 |
| Porto Esperidião | 13 | 16 | 313 | 342 |
| Araputanga | 90 | 3 | 60 | 153 |
| Lambari D'Oeste | 3 | | 53 | 56 |
| Rio Branco | | | 53 | 53 |
| Curvelândia | 8 | 1 | 28 | 37 |
| Salto do Céu | 1 | | 13 | 14 |
| Reserva do Cabaçal | 1 | | 10 | 11 |
| Indiavaí | | | 7 | 7 |
| Glória D'Oeste | | | 4 | 4 |

Fonte: Indicatus e SMS's de Mato Grosso

Vale do Peixoto

| Municípios | Em Monitoramento | Óbito | Recuperado | Total |
|---------------------|------------------|-------|------------|------------|
| Peixoto de Azevedo | 272 | 10 | 379 | 661 |
| Guarantã do Norte | 37 | 4 | 369 | 410 |
| Matupá | 13 | 2 | 317 | 332 |
| Novo Mundo | 13 | 2 | 92 | 107 |
| Terra Nova do Norte | 26 | 3 | 66 | 95 |

Fonte: Indicatus e SMS's de Mato Grosso

Teles Pires

| Municípios | Em Monitoramento | Óbito | Recuperado | Total |
|-------------------------|------------------|-------|------------|-------------|
| Lucas do Rio Verde | 1429 | 37 | 1242 | 2708 |
| Sorriso | 981 | 43 | 834 | 1858 |
| Sinop | 211 | 58 | 1564 | 1833 |
| Nova Mutum | 150 | 25 | 1220 | 1395 |
| Tapurah | 63 | 4 | 204 | 271 |
| Feliz Natal | 11 | 3 | 124 | 138 |
| Nova Ubiratã | 32 | 3 | 98 | 133 |
| Cláudia | 15 | 1 | 115 | 131 |
| Ipiranga do Norte | 18 | 1 | 107 | 126 |
| Vera | 74 | 3 | 39 | 116 |
| Santa Carmem | 9 | 1 | 53 | 63 |
| Itanhangá | 3 | | 31 | 34 |
| União do Sul | 12 | | 21 | 33 |
| Santa Rita do Trivelato | 5 | | 6 | 11 |

Fonte: Indicatus e SMS's de Mato Grosso



Araguaia Xingu

| Municípios | Em Monitoramento | Óbito | Recuperado | Total |
|-----------------------|------------------|-------|------------|-------|
| Confresa | 20 | 10 | 368 | 398 |
| Vila Rica | 31 | 5 | 177 | 213 |
| Santa Terezinha | 20 | 4 | 25 | 49 |
| São José do Xingu | 3 | 2 | 34 | 39 |
| Canabrava do Norte | 8 | 1 | 27 | 36 |
| Santa Cruz do Xingu | 12 | | 19 | 31 |
| Porto Alegre do Norte | 7 | | 20 | 27 |

Fonte: Indicasus e SMS's de Mato Grosso

Vale do Arinos

| Municípios | Em Monitoramento | Óbito | Recuperado | Total |
|-------------------------|------------------|-------|------------|-------|
| Juara | 19 | 3 | 103 | 125 |
| Novo Horizonte do Norte | | | 15 | 15 |
| Porto dos Gaúchos | 12 | 1 | 89 | 102 |
| Tabaporã | 27 | 1 | 66 | 94 |

Fonte: Indicasus e SMS's de Mato Grosso

Norte Araguaia

| Municípios | Em Monitoramento | Óbito | Recuperado | Total |
|-----------------------|------------------|-------|------------|-------|
| São Félix do Araguaia | 33 | | 44 | 77 |
| Alto Boa Vista | 4 | 2 | 51 | 57 |
| Novo Santo Antônio | 3 | | 34 | 37 |
| Serra Nova Dourada | | | 7 | 7 |
| Luciara | | | 1 | 1 |

Fonte: Indicasus e SMS's de Mato Grosso

Centro Norte

| Municípios | Em Monitoramento | Óbito | Recuperado | Total |
|-----------------------|------------------|-------|------------|-------|
| Rosário Oeste | 9 | 7 | 213 | 229 |
| Nobres | 39 | 7 | 119 | 165 |
| Diamantino | 6 | 6 | 115 | 127 |
| São José do Rio Claro | 44 | 2 | 75 | 121 |
| Alto Paraguai | 4 | | 52 | 56 |
| Nortelândia | 7 | 1 | 40 | 48 |
| Nova Maringá | | | 28 | 28 |

Fonte: Indicasus e SMS's de Mato Grosso

DISTRIBUIÇÃO DOS CASOS DE COVID-19 POR REGIÃO EM MATO GROSSO

Médio Norte

| Municípios | Em Monitoramento | Óbito | Recuperado | Total |
|-----------------------|------------------|-------|------------|-------------|
| Tangará da Serra | 205 | 25 | 1785 | 2015 |
| Sapezal | 155 | 6 | 448 | 609 |
| Campo Novo do Parecis | 138 | 8 | 459 | 605 |
| Barra do Bugres | 50 | 5 | 181 | 236 |
| Nova Olímpia | 65 | 7 | 60 | 132 |
| Arenópolis | 28 | 2 | 71 | 101 |
| Nova Marilândia | 18 | 1 | 43 | 62 |
| Denise | 23 | 1 | 36 | 60 |
| Santo Afonso | 15 | 1 | 35 | 51 |
| Porto Estrela | 38 | 1 | 3 | 42 |

Fonte: Indicatus e SMS's de Mato Grosso

Sudoeste

| Municípios | Em Monitoramento | Óbito | Recuperado | Total |
|----------------------------------|------------------|-------|------------|------------|
| Pontes e Lacerda | 62 | 38 | 814 | 914 |
| Vila Bela da Santíssima Trindade | 45 | 10 | 241 | 296 |
| Campos de Júlio | 10 | 4 | 156 | 170 |
| Comodoro | 14 | 1 | 109 | 124 |
| Nova Lacerda | 36 | 2 | 39 | 77 |
| Conquista D'Oeste | 3 | 1 | 26 | 30 |
| Jauru | 9 | 3 | 15 | 27 |
| Figueirópolis D'Oeste | 1 | 1 | 14 | 16 |
| Vale de São Domingos | | 1 | 15 | 16 |
| Rondolândia | 8 | | 6 | 14 |

Fonte: Indicatus e SMS's de Mato Grosso

Noroeste

| Município | Em Monitoramento | Óbito | Recuperado | Total |
|-------------|------------------|-------|------------|------------|
| Juína | 51 | 19 | 199 | 269 |
| Juruena | 4 | 1 | 196 | 201 |
| Aripuanã | 11 | 4 | 102 | 117 |
| Castanheira | 6 | 1 | 32 | 39 |
| Brasnorte | 13 | | 15 | 28 |
| Colniza | 19 | | 7 | 26 |
| Cotriguaçu | | 2 | 17 | 19 |

Fonte: Indicatus e SMS's de Mato Grosso

Norte

| Municípios | Em Monitoramento | Óbito | Recuperado | Total |
|---------------------|------------------|-------|------------|------------|
| Colíder | 74 | 14 | 532 | 620 |
| Marcelândia | 10 | 2 | 202 | 214 |
| Nova Canaã do Norte | 53 | | 29 | 82 |
| Nova Santa Helena | 4 | 4 | 74 | 82 |
| Itaúba | | 2 | 22 | 24 |
| Nova Guarita | 5 | | 18 | 23 |

Fonte: Indicatus e SMS's de Mato Grosso

| Municípios | Sul | | | Total |
|------------------------|------------------|-------|------------|-------------|
| | Em Monitoramento | Óbito | Recuperado | |
| Rondonópolis | 1226 | 169 | 1749 | 3144 |
| Primavera do Leste | 310 | 35 | 1371 | 1716 |
| Campo Verde | 36 | 14 | 752 | 802 |
| Jaciara | 170 | 10 | 315 | 495 |
| Pedra Preta | 38 | 7 | 233 | 278 |
| Poxoréu | 65 | 6 | 157 | 228 |
| Alto Garças | 20 | 1 | 120 | 141 |
| Juscimeira | 44 | 2 | 82 | 128 |
| Paranatinga | 52 | 8 | 62 | 122 |
| Alto Araguaia | 20 | 3 | 84 | 107 |
| Dom Aquino | 32 | 3 | 28 | 63 |
| Itiquira | 27 | 1 | 21 | 49 |
| Guiratinga | 12 | | 30 | 42 |
| São José do Povo | 11 | 1 | 30 | 42 |
| São Pedro da Cipa | 9 | 2 | 30 | 41 |
| Alto Taquari | 8 | 2 | 23 | 33 |
| Santo Antônio do Leste | 15 | 1 | 15 | 31 |
| Tesouro | | 1 | 10 | 11 |
| Araguainha | 1 | | 1 | 2 |

Fonte: Indicasus e SMS's de Mato Grosso

Óbitos Ocorrência em Mato Grosso

| Municípios | Idade | Sexo | Comorbidade | DataÓbito |
|---------------------------|-------|-----------|-------------|------------|
| Cuiaba | 31 | Feminino | Sim | 29/07/2020 |
| Cuiaba | 67 | Feminino | Sim | 29/07/2020 |
| Cuiaba | 49 | Masculino | Sim | 29/07/2020 |
| Cuiaba | 50 | Masculino | Sim | 29/07/2020 |
| Cuiaba | 58 | Masculino | Não | 29/07/2020 |
| Cuiaba | 67 | Masculino | Sim | 29/07/2020 |
| Nortelândia | 78 | Masculino | Sim | 29/07/2020 |
| Ribeirao Cascalheira | 33 | Feminino | Não | 29/07/2020 |
| Santo Antonio do Leverger | 74 | Feminino | Não | 29/07/2020 |
| Varzea Grande | 41 | Feminino | Não | 29/07/2020 |
| Varzea Grande | 61 | Masculino | Sim | 29/07/2020 |
| Alta Floresta | 77 | Feminino | Não | 28/07/2020 |
| Aragarcas | 81 | Feminino | Sim | 28/07/2020 |
| Aripuana | 59 | Masculino | Não | 28/07/2020 |
| Cuiaba | 65 | Feminino | Não | 28/07/2020 |
| Cuiaba | 74 | Feminino | Sim | 28/07/2020 |
| Cuiaba | 76 | Feminino | Sim | 28/07/2020 |
| Cuiaba | 46 | Masculino | Sim | 28/07/2020 |
| Cuiaba | 66 | Masculino | Sim | 28/07/2020 |
| Gaucha do Norte | 64 | Masculino | Sim | 28/07/2020 |
| Lucas do Rio Verde | 88 | Masculino | Sim | 28/07/2020 |
| Nova Olimpia | 55 | Feminino | Não | 28/07/2020 |
| Nova Ubirata | 80 | Masculino | Não | 28/07/2020 |
| Porto Esperidiao | 58 | Masculino | Não | 28/07/2020 |
| Sinop | 49 | Masculino | Sim | 28/07/2020 |
| Sorriso | 70 | Masculino | Sim | 28/07/2020 |
| Tangara da Serra | 78 | Masculino | Sim | 28/07/2020 |
| Tapurah | 62 | Masculino | Sim | 28/07/2020 |
| Varzea Grande | 50 | Masculino | Sim | 28/07/2020 |
| Varzea Grande | 89 | Masculino | Sim | 28/07/2020 |
| Cuiaba | 70 | Masculino | Não | 27/07/2020 |
| Varzea Grande | 70 | Feminino | Não | 27/07/2020 |
| Varzea Grande | 72 | Masculino | Sim | 27/07/2020 |
| Varzea Grande | 90 | Masculino | Sim | 27/07/2020 |
| Colider | 38 | Feminino | Não | 25/07/2020 |
| Cuiaba | 47 | Feminino | Sim | 23/07/2020 |
| Varzea Grande | 56 | Feminino | Sim | 17/07/2020 |
| Varzea Grande | 83 | Masculino | Sim | 12/07/2020 |
| Varzea Grande | 70 | Masculino | Sim | 28/05/2020 |

Óbitos Ocorrência em Mato Grosso

| Municípios | Idade | Sexo | Comorbidade | DataÓbito |
|----------------------------------|-------|-----------|-------------|------------|
| Campos de Julio | 75 | Masculino | Sim | 29/07/2020 |
| Pontes e Lacerda | 80 | Feminino | Sim | 29/07/2020 |
| Primavera do Leste | 72 | Feminino | Sim | 29/07/2020 |
| Rondonopolis | 68 | Feminino | Não | 29/07/2020 |
| Lucas do Rio Verde | 88 | Masculino | Sim | 28/07/2020 |
| Nova Olimpia | 55 | Feminino | Não | 28/07/2020 |
| Nova Ubirata | 80 | Masculino | Não | 28/07/2020 |
| Paranatinga | 61 | Feminino | Sim | 28/07/2020 |
| Primavera do Leste | 34 | Feminino | Não | 28/07/2020 |
| Primavera do Leste | 76 | Feminino | Sim | 28/07/2020 |
| Rondonopolis | 80 | Feminino | Sim | 28/07/2020 |
| Rondonopolis | 81 | Feminino | Sim | 28/07/2020 |
| Sinop | 49 | Masculino | Sim | 28/07/2020 |
| Sorriso | 70 | Masculino | Sim | 28/07/2020 |
| Tangara da Serra | 78 | Masculino | Sim | 28/07/2020 |
| Tapurah | 62 | Masculino | Sim | 28/07/2020 |
| Vila Bela da Santissima Trindade | 76 | Feminino | Não | 28/07/2020 |
| Peixoto de Azevedo | 62 | Masculino | Sim | 27/07/2020 |
| Rondonopolis | 39 | Masculino | Não | 27/07/2020 |
| Campo Verde | 78 | Masculino | Sim | 26/07/2020 |

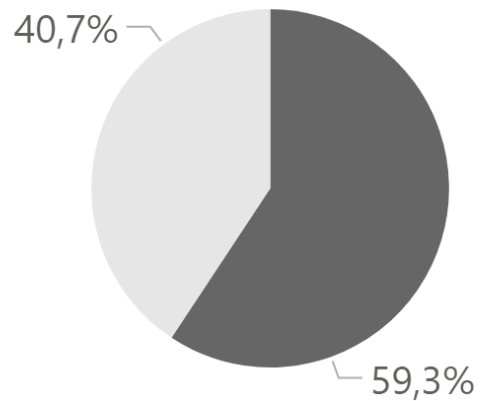
Óbitos informados hoje em Mato Grosso

52

PERFIL DOS OBITOS POR COVID-19 EM MATO GROSSO



Óbitos Confirmados por Sexo

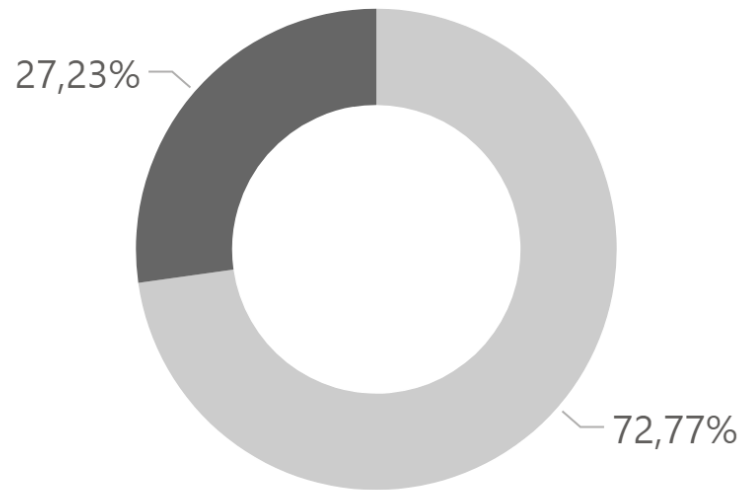


Fonte: Indicasus

Fonte

Sexo ● Masculino ● Feminino

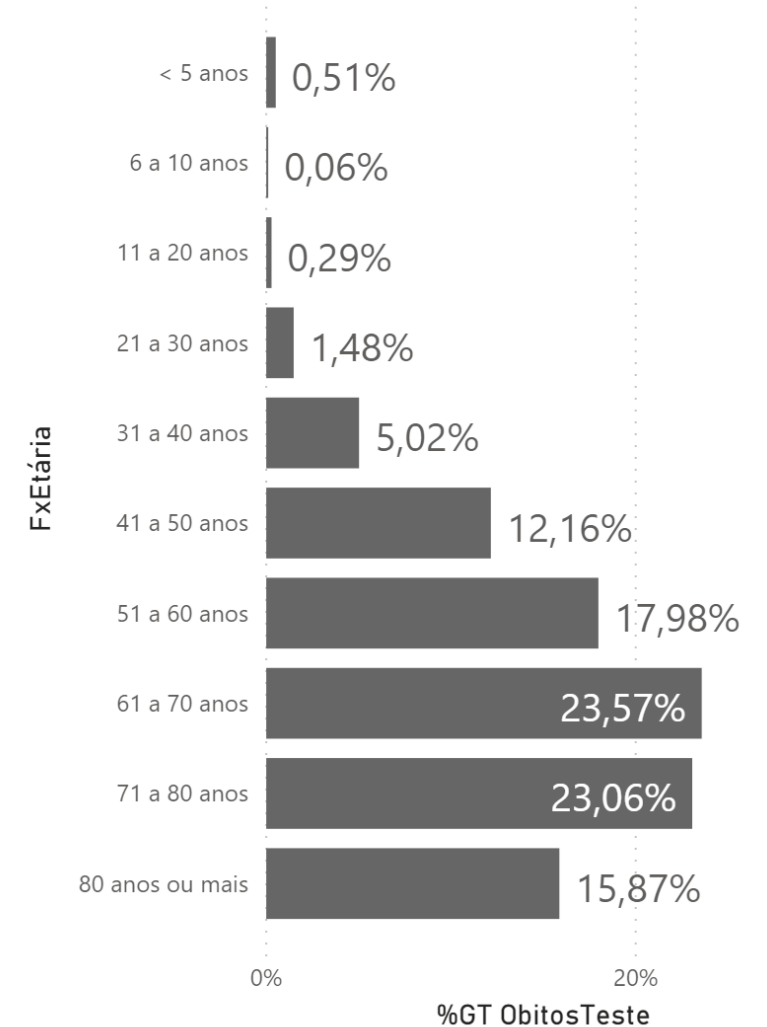
Óbitos por Comorbidade



Fonte: Indicasus

Comorbida... ● Sim ● Não

Faixa Etária dos Óbitos Confirmados por COVID-19



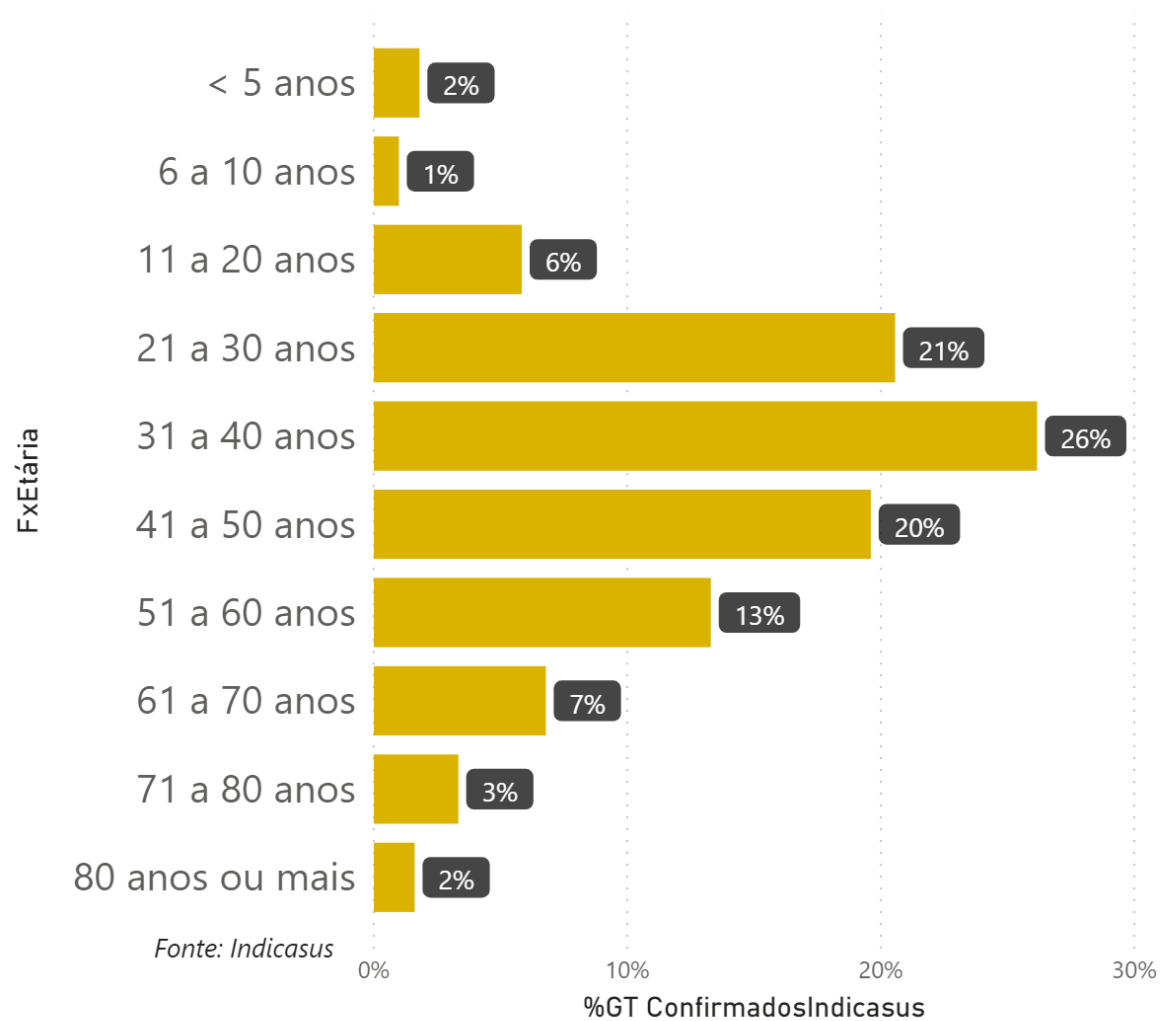
0% 20%

%GT ObitosTeste



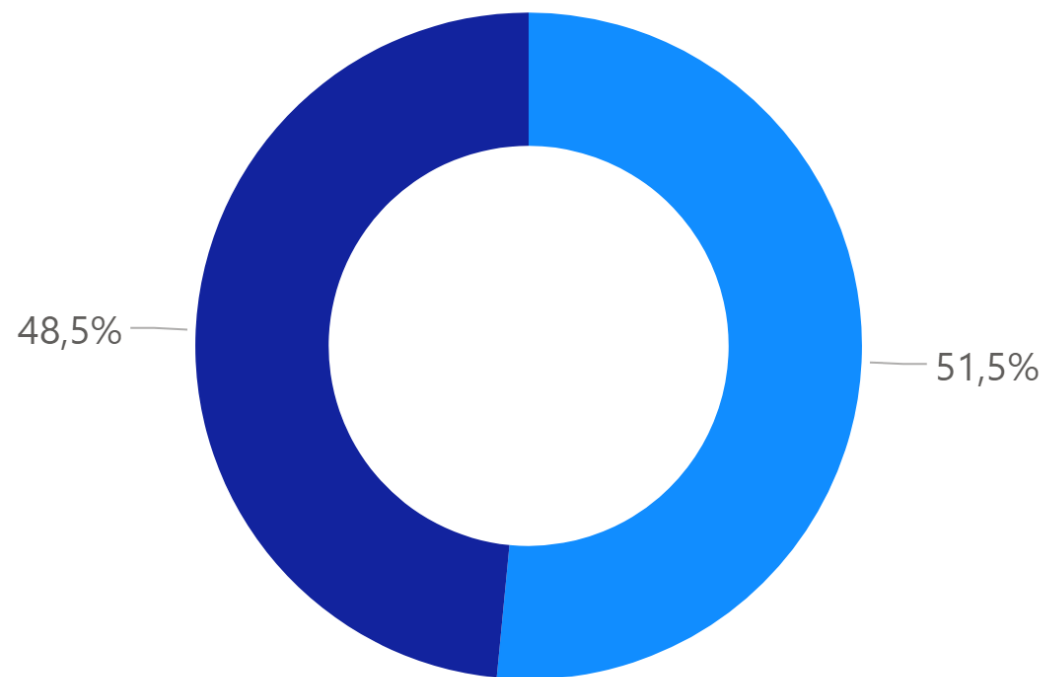
PERFIL EPIDEMIOLÓGICO DA COVID-19 EM MATO GROSSO

Casos Confirmados Por Faixa Etária



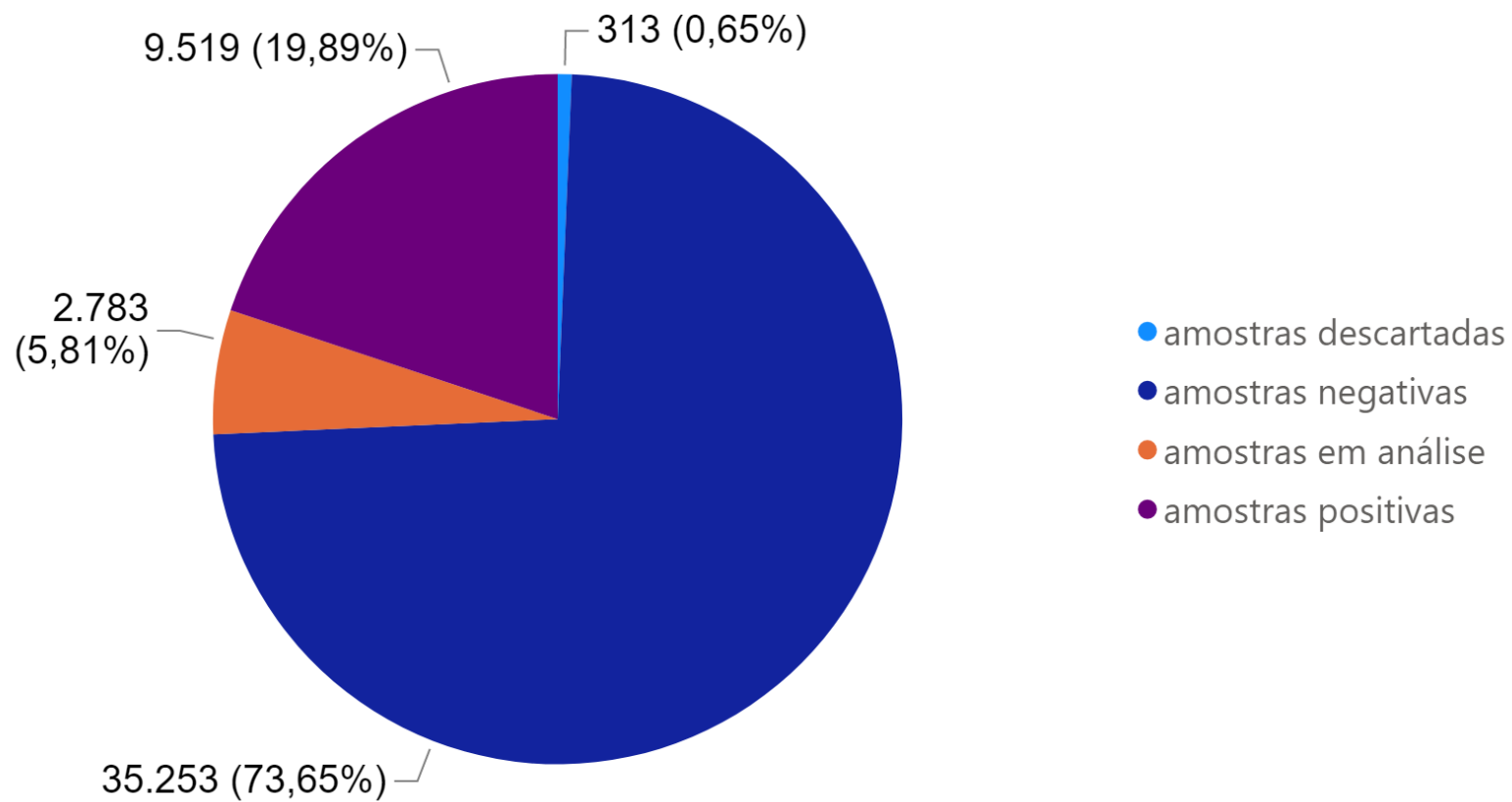
Casos Confirmados por Sexo

Sexo ● Feminino ● Masculino



DISTRIBUIÇÃO DAS AMOSTRAS PROCESSADAS PELO LACEN EM MATO GROSSO

Total de amostras processadas exclusivamente pelo LACEN - MT



Fonte: LACEM - MT



Medidas Preventivas

Atualmente, não existe vacina para prevenir a infecção por COVID-19. A melhor maneira de prevenir a infecção é evitar a exposição ao vírus.



Lave as mãos
com água e
sabão ou use
álcool em gel.



Evite
aglomerações se
estiver doente.



Cubra o nariz
e boca ao
espirrar ou
tossir.



Mantenha os
ambientes bem
ventilados.



Não
compartilhe
objetos
pessoais.

Juliano Silva Melo
Secretário Adjunto de Atenção e
Vigilância em Saúde

Gilberto Gomes de Figueiredo
Secretário Estadual de Saúde
de Mato Grosso