

CENÁRIO EPIDEMIOLÓGICO DA COVID-19 EM MATO GROSSO

Situação ×



Leitos de Enfermarias Pactuados
817

Pacientes em Enfermaria	Pacientes em Enfermarias Pactuadas	ESTADUAL
608	328	219
		MUNICIPAL
		109

Tx de Ocupação Enfermaria Pactuada
40,15%

Leitos Disponíveis em Enfermarias Pactuadas
489

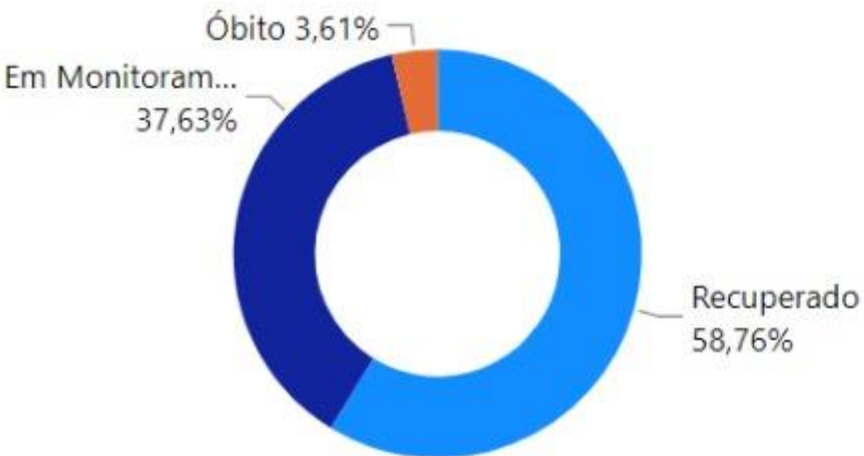
Leitos de UTI's Pactuados
371

UTI Adulto	346
UTI Pediátrico	25

Total de Pacientes em UTI's	Pacientes em UTI's Pactuadas	UTI Adulto	Estadual
496	302	301	154
		Internados	
		UTI Pediátrico	Municipal
		1	148
		Internados	

Tx De Ocupação UTI Adulto Pactuada	Tx De Ocupação UTI Pediatrica Pactuada
86,99%	4,00%

Leitos Disponíveis em UTI's Pactuadas
69



ENFERMARIA PACTUADA - GESTÃO ESTADUAL

Município	Estabelecimento	Leitos	Internados	Tx Ocupação
CUIABA	HOSPITAL ESTADUAL SANTA CASA	65	36	55,38%
BARRA DO BUGRES	HOSPITAL MUNICIPAL DE BARRA DO BUGRES	11		
RONDONÓPOLIS	HOSPITAL REG IRMA ELZA GIOVANELLA	49	21	42,86%
ALTA FLORESTA	HOSPITAL REGIONAL ALBERT SABIN DE ALTA FLORESTA	14	6	42,86%
COLIDER	HOSPITAL REGIONAL DE COLIDER	20	3	15,00%
SINOP	HOSPITAL REGIONAL DE SINOP	23	17	73,91%
SORRISO	HOSPITAL REGIONAL DE SORRISO	20	12	60,00%
CACERES	HOSPITAL REGIONAL DR ANTONIO FONTES	10		
CACERES	HOSPITAL SAO LUIZ	31	16	51,61%
VARZEA GRANDE	METROPOLITANO HOSPITAL ESTADUAL LOUSITE FERREIRA DA SILVA	178	108	60,67%
Total		421	219	52,02%

ENFERMARIA PACTUADA - GESTÃO MUNICIPAL

Município	Estabelecimento	Leitos	Internados	Tx Ocupação
CUIABA	HOSPITAL E PRONTO SOCORRO MUNICIPAL DE CUIABA	135	26	19,26%
CUIABA	HOSPITAL SAO BENEDITO DE CUIABA	52		
TANGARA DA SERRA	HOSPITAL MUNICIPAL ARLETE DAISY CICHETTI DE BRITO	49	17	34,69%
RONDONÓPOLIS	HOSP DE REF SAUDE DA FAMILIA DR ANTONIO DOS S MUNIZ	43	5	11,63%
PEIXOTO DE AZEVEDO	HOSPITAL REGIONAL DE PEIXOTO DE AZEVEDO	21	3	14,29%
RONDONÓPOLIS	SANTA CASA	20	8	40,00%
PRIMAVERA DO LESTE	HOSPITAL E MATERNIDADE SAO LUCAS	18	7	38,89%
PONTES E LACERDA	HOSPITAL VALE DO GUAPORE	16	6	37,50%
JUINA	HOSPITAL MUNICIPAL DE JUINA	13	4	30,77%
CAMPO VERDE	HOSPITAL CORACAO DE JESUS	10	6	60,00%
AGUA BOA	HOSPITAL REGIONAL DE AGUA BOA	8	9	100,00%
ALTO ARAGUAIA	HOSPITAL MUNICIPAL DE ALTO ARAGUAIA	6		
CUIABA	HOSPITAL UNIVERSITARIO JULIO MULLER	5	7	100,00%
Total		396	98	24,75%

Tx de Ocupação
Enfermaria
Pactuada

40,15%

Leitos Disponíveis
em Enfermarias
Pactuadas

489

Confirmado

237

Suspeito

82

Descartado

9

PAINEL DE OCUPAÇÃO DE LEITOS : UTI'S

Tx De Ocupação
UTI Adulto
Pactuada

Tx De Ocupação
UTI Pediátrica
Pactuada

86,99% **4,00%**

UTI Adulto

301
Internados

UTI Pediátrico

1
Internados

UTI Adulto

346
Qde de Leitos

UTI Pediátrico

25
Qde de Leitos

UTI'S PACTUADAS - GESTÃO ESTADUAL

Município	Unidade	Leitos Pactuados	Internados	Tx de Ocupação
Cáceres	Hospital São Luiz	10	10	100,00%
Cuiabá	Hospital Estadual Santa Casa	60	60	100,00%
Rondonópolis	Hospital Regional de Rondonópolis	12	12	100,00%
Sinop	Hospital Regional de Sinop	29	29	100,00%
Sorriso	Hospital Regional de Sorriso	2	2	100,00%
Várzea Grande	Hospital Estadual Metropolitano	40	40	100,00%

Painel de leitos pediátricos de UTI

Unidade	Leito	Internados	Tx de Ocupação
Hospital Estadual Santa Casa	10	1	10,00%
Hospital e Pronto Socorro Municipal de Cuiabá	15	0	0,00%
Total	25	1	4,00%

UTI'S PACTUADAS - GESTÃO MUNICIPAL

Município	Estabelecimento	Leitos	Internados	Tx de Ocupação
Cáceres	Hospital São Luiz	10	10	100,00%
Campo Verde	Hospital Coração de Jesus	10	10	100,00%
Cuiabá	Hospital Estadual Santa Casa	60	60	100,00%
Cuiabá	Hospital Universitário Júlio Muller	14	14	100,00%
Pontes e Lacerda	Hospital Vale do Guaporé	2	2	100,00%
Rondonópolis	Hospital Regional de Rondonópolis	12	12	100,00%
Rondonópolis	Santa Casa de Rondonópolis	15	15	100,00%
Sinop	Hospital Regional de Sinop	29	29	100,00%
Sorriso	Hospital Regional de Sorriso	2	2	100,00%
Várzea Grande	Hospital Estadual Metropolitano	40	40	100,00%
Cuiabá	Hospital São Benedito de Cuiabá	40	39	97,50%
Cuiabá	Hospital e Pronto Socorro Municipal de Cuiabá	60	48	80,00%
Primavera do Leste	Hospital São Lucas	5	4	80,00%
Tangará da Serra	Hospital Municipal Arlete Daisy Cichetti de Brito	13	9	69,23%
Juína	Hospital Municipal de Juína	6	4	66,67%
Barra do Garças	Hospital Municipal de Barra Garças	8	3	37,50%
Nova Mutum	Hospital Regional Hilda Strenger Ribeiro	20	0	0,00%



Rank dos municípios com maior número de casos

Municípios	Em Monitoramento	Óbito	Recuperado	Total
Cuiabá	7722	503	2201	10426
Várzea Grande	981	278	2447	3706
Rondonópolis	1233	165	1668	3066
Lucas do Rio Verde	1479	36	1148	2663
Tangará da Serra	149	24	1780	1953
Sorriso	970	42	805	1817
Sinop	198	57	1455	1710
Primavera do Leste	304	32	1334	1670
Nova Mutum	178	25	1149	1352
Pontes e Lacerda	63	37	792	892
Campo Verde	43	14	737	794
Barra do Garças	197	46	475	718
Cáceres	539	34	134	707
Peixoto de Azevedo	275	9	356	640
Colíder	70	13	527	610
Campo Novo do Parecis	144	8	443	595
Sapezal	143	6	436	585
Jaciara	164	10	314	488
Querência	158	12	298	468
Guarantã do Norte	60	4	339	403
Confresa	20	10	368	398

Baixada Cuiabana

Municípios	Em Monitoramento	Óbito	Recuperado	Total
Cuiabá	7722	503	2201	10426
Várzea Grande	981	278	2447	3706
Nossa Senhora do Livramento	72	9	233	314
Poconé	82	13	180	275
Chapada dos Guimarães	39	12	145	196
Jangada	14	3	95	112
Acorizal	13	1	83	97
Barão de Melgaço	15	3	59	77
Santo Antônio do Leverger	16	6	34	56
Nova Brasilândia	1	1	30	32
Planalto da Serra	3		10	13

Fonte: Indicasus e SMS's de Mato Grosso

Alto tapajós

Municípios	Em Monitoramento	Óbito	Recuperado	Total
Alta Floresta	61	8	274	343
Paranaíta	27	2	83	112
Nova Bandeirantes	16	1	33	50
Nova Monte Verde	4	2	12	18
Carlinda	4	1	10	15
Apiacás	1	1	6	8

Fonte: Indicasus e SMS's de Mato Grosso

Garças Araguaia

Municípios	Em Monitoramento	Óbito	Recuperado	Total
Barra do Garças	197	46	475	718
Campinápolis	64	8	89	161
General Carneiro	6	6	134	146
Pontal do Araguaia	17		74	91
Nova Xavantina	67	8	8	83
Novo São Joaquim	9	1	17	27
Torixoréu	17		2	19
Araguaiana	1		11	12
Ribeirãozinho	1		5	6
Ponte Branca		1		1

Fonte: Indicasus e SMS's de Mato Grosso

Médio Araguaia

Municípios	Em Monitoramento	Óbito	Recuperado	Total
Querência	158	12	298	468
Canarana	106	6	153	265
Água Boa	20	4	182	206
Ribeirão Cascalheira	43	7	58	108
Gaúcha do Norte	24	5	76	105
Bom Jesus do Araguaia	6		41	47
Cocalinho	2		18	20
Nova Nazaré		1	14	15

Fonte: Indicasus e SMS's de Mato Grosso



Oeste

Municípios	Em Monitoramento	Óbito	Recuperado	Total
Cáceres	539	34	134	707
Mirassol d'Oeste	209	4	133	346
Porto Esperidião	16	15	308	339
São José dos Quatro Marcos	101	6	198	305
Araputanga	90	3	56	149
Lambari D'Oeste	3		53	56
Rio Branco			53	53
Curvelândia	10	1	26	37
Salto do Céu	1		13	14
Reserva do Cabaçal	1		10	11
Indiavaí			7	7
Glória D'Oeste			4	4

Fonte: Indicatus e SMS's de Mato Grosso

Vale do Peixoto

Municípios	Em Monitoramento	Óbito	Recuperado	Total
Peixoto de Azevedo	275	9	356	640
Guarantã do Norte	60	4	339	403
Matupá	13	2	316	331
Novo Mundo	11	2	92	105
Terra Nova do Norte	23	3	65	91

Fonte: Indicatus e SMS's de Mato Grosso

Teles Pires

Municípios	Em Monitoramento	Óbito	Recuperado	Total
Lucas do Rio Verde	1479	36	1148	2663
Sorriso	970	42	805	1817
Sinop	198	57	1455	1710
Nova Mutum	178	25	1149	1352
Tapurah	53	3	198	254
Feliz Natal	8	3	121	132
Cláudia	17	1	111	129
Nova Ubiratã	32	2	95	129
Ipiranga do Norte	19	1	106	126
Vera	71	3	39	113
Santa Carmem	9	1	51	61
Itanhangá	3		31	34
União do Sul	12		21	33
Santa Rita do Trivelato	5		6	11

Fonte: Indicatus e SMS's de Mato Grosso



Araguaia Xingu

Municípios	Em Monitoramento	Óbito	Recuperado	Total
Confresa	20	10	368	398
Vila Rica	33	5	168	206
São José do Xingu	2	2	34	38
Canabrava do Norte	8	1	27	36
Santa Cruz do Xingu	12		19	31
Porto Alegre do Norte	3		20	23
Santa Terezinha	12	4	2	18

Fonte: Indicasus e SMS's de Mato Grosso

Vale do Arinos

Municípios	Em Monitoramento	Óbito	Recuperado	Total
Juara	17	3	98	118
Novo Horizonte do Norte			15	15
Porto dos Gaúchos	11	1	88	100
Tabaporã	26	1	66	93

Fonte: Indicasus e SMS's de Mato Grosso

Norte Araguaia

Municípios	Em Monitoramento	Óbito	Recuperado	Total
São Félix do Araguaia	35		40	75
Alto Boa Vista	7	2	48	57
Novo Santo Antônio	3		34	37
Serra Nova Dourada			7	7
Luciara			1	1

Fonte: Indicasus e SMS's de Mato Grosso

Centro Norte

Municípios	Em Monitoramento	Óbito	Recuperado	Total
Rosário Oeste	8	7	209	224
Nobres	29	7	112	148
Diamantino	6	6	115	127
São José do Rio Claro	36	2	62	100
Alto Paraguai	4		52	56
Nortelândia	7		40	47
Nova Maringá			28	28

Fonte: Indicasus e SMS's de Mato Grosso

DISTRIBUIÇÃO DOS CASOS DE COVID-19 POR REGIÃO EM MATO GROSSO

Médio Norte

Municípios	Em Monitoramento	Óbito	Recuperado	Total
Tangará da Serra	149	24	1780	1953
Campo Novo do Parecis	144	8	443	595
Sapezal	143	6	436	585
Barra do Bugres	48	5	176	229
Nova Olímpia	65	6	57	128
Arenópolis	29	1	71	101
Nova Marilândia	11	1	42	54
Denise	18	1	32	51
Santo Afonso	16	1	32	49
Porto Estrela	34	1	3	38

Fonte: Indicatus e SMS's de Mato Grosso

Sudoeste

Municípios	Em Monitoramento	Óbito	Recuperado	Total
Pontes e Lacerda	63	37	792	892
Vila Bela da Santíssima Trindade	39	9	243	291
Campos de Júlio	10	3	151	164
Comodoro	13	1	109	123
Nova Lacerda	41	2	26	69
Conquista D'Oeste	3	1	25	29
Jauru	9	3	15	27
Figueirópolis D'Oeste	2	1	13	16
Vale de São Domingos		1	15	16
Rondolândia	7		6	13

Fonte: Indicatus e SMS's de Mato Grosso

Noroeste

Município	Em Monitoramento	Óbito	Recuperado	Total
Juína	40	19	171	230
Juruena	6	1	194	201
Aripuanã	12	3	102	117
Castanheira	6	1	32	39
Brasnorte	11		15	26
Colniza	18		7	25
Cotriguaçu		2	17	19

Fonte: Indicatus e SMS's de Mato Grosso

Norte

Municípios	Em Monitoramento	Óbito	Recuperado	Total
Colíder	70	13	527	610
Marcelândia	11	2	201	214
Nova Santa Helena	6	4	72	82
Nova Canaã do Norte	52		29	81
Itaúba		2	22	24
Nova Guarita	4		18	22

Fonte: Indicatus e SMS's de Mato Grosso

Municípios	Sul			Total
	Em Monitoramento	Óbito	Recuperado	
Rondonópolis	1233	165	1668	3066
Primavera do Leste	304	32	1334	1670
Campo Verde	43	14	737	794
Jaciara	164	10	314	488
Pedra Preta	38	7	233	278
Poxoréu	62	6	152	220
Alto Garças	17	1	117	135
Juscimeira	42	2	82	126
Alto Araguaia	15	3	84	102
Paranatinga	38	7	35	80
Dom Aquino	31	3	28	62
Itiquira	24	1	21	46
Guiratinga	12		30	42
São José do Povo	11	1	29	41
São Pedro da Cipa	9	2	30	41
Alto Taquari	8	2	17	27
Santo Antônio do Leste	16	1	6	23
Tesouro		1	10	11
Araguainha	1		1	2

Fonte: Indicatus e SMS's de Mato Grosso

Óbitos Ocorrência em Mato Grosso

Óbitos hoje em Mato Grosso

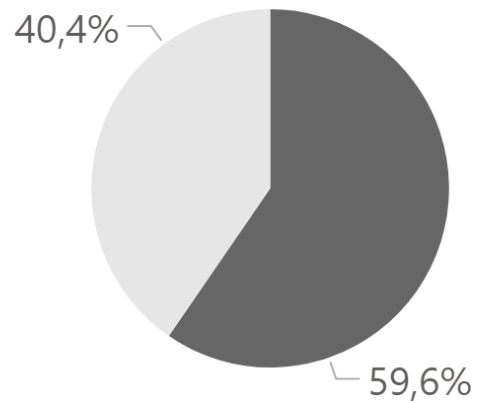
36

Municípios	Idade	Sexo	Comorbidade	DataÓbito
Cuiaba	79	Masculino	Sim	28/07/2020
Cuiaba	87	Masculino	Sim	28/07/2020
Juscimeira	70	Masculino	Não	28/07/2020
Nossa Senhora do Livramento	82	Masculino	Sim	28/07/2020
Peixoto de Azevedo	45	Masculino	Sim	28/07/2020
Rondonopolis	57	Feminino	Sim	28/07/2020
Rondonopolis	73	Masculino	Sim	28/07/2020
Sorriso	69	Feminino	Sim	28/07/2020
Tapurah	71	Masculino	Sim	28/07/2020
Varzea Grande	66	Feminino	Não	28/07/2020
Varzea Grande	64	Masculino	Sim	28/07/2020
Barao de Melgaco	60	Masculino	Não	27/07/2020
Caceres	61	Masculino	Sim	27/07/2020
Cuiaba	65	Masculino	Sim	27/07/2020
Cuiaba	72	Masculino	Sim	27/07/2020
Culaba	76	Masculino	Sim	27/07/2020
Paranatinga	29	Masculino	Não	27/07/2020
Paranatinga	81	Masculino	Sim	27/07/2020
Rondonopolis	56	Feminino	Sim	27/07/2020
Sapezal	67	Feminino	Sim	27/07/2020
Varzea Grande	70	Feminino	Sim	27/07/2020
Varzea Grande	82	Masculino	Sim	27/07/2020
Vila Rica	64	Masculino	Sim	27/07/2020
Cuiaba	99	Masculino	Não	26/07/2020
Gaucha do Norte	70	Feminino	Não	26/07/2020
Lucas do Rio Verde	76	Masculino	Sim	26/07/2020
Gaucha do Norte	79	Masculino	Não	25/07/2020
Culaba	39	Feminino	Sim	24/07/2020
Novo Sao Joaquim	49	Masculino	Sim	15/07/2020
Sinop	63	Masculino	Sim	14/07/2020
Sinop	61	Masculino	Sim	13/07/2020
Cuiaba	71	Masculino	Sim	12/07/2020
Varzea Grande	60	Masculino	Sim	08/07/2020
Sinop	58	Masculino	Sim	29/06/2020
Querencia	60	Masculino	Sim	21/06/2020
Varzea Grande	54	Masculino	Sim	11/06/2020

PERFIL DOS OBITOS POR COVID-19 EM MATO GROSSO



Óbitos Confirmados por Sexo

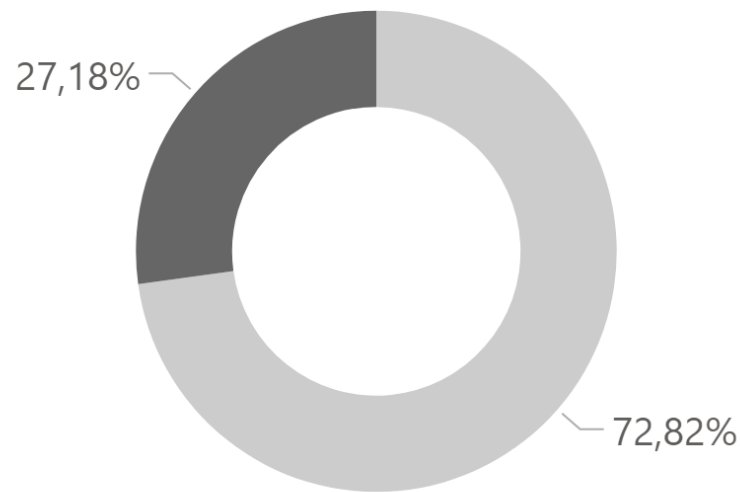


Fonte: Indicasus

Fonte

Sexo ● Masculino ● Feminino

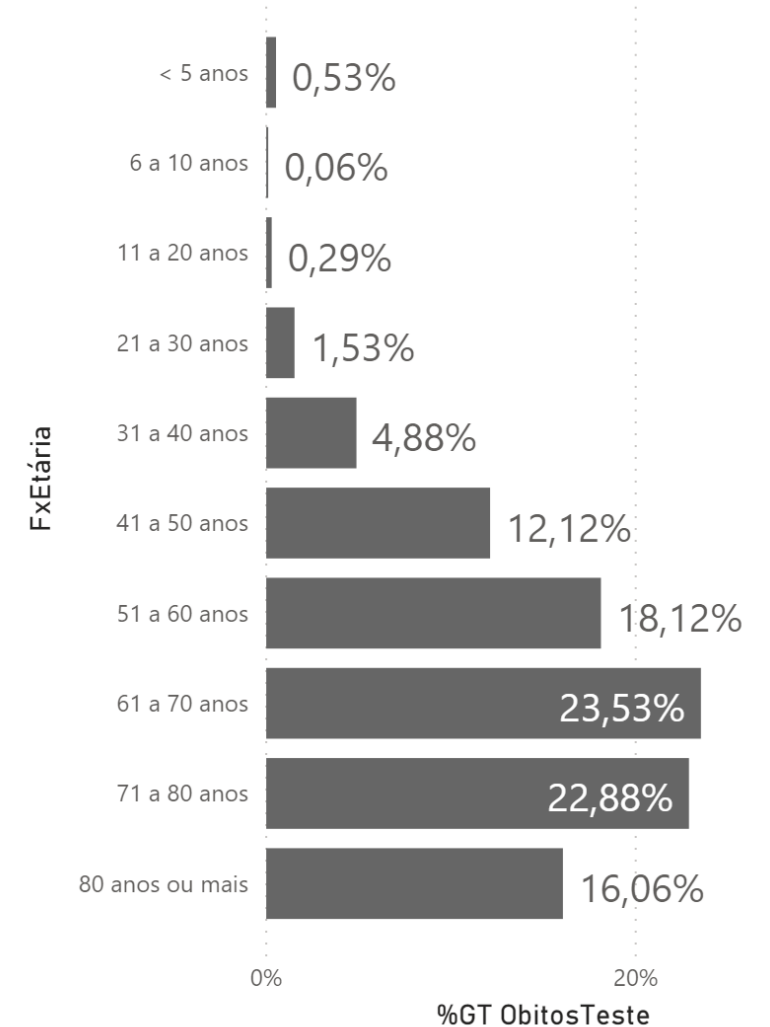
Óbitos por Comorbidade



Fonte: Indicasus

Comorbida... ● Sim ● Não

Faixa Etária dos Óbitos Confirmados por COVID-19

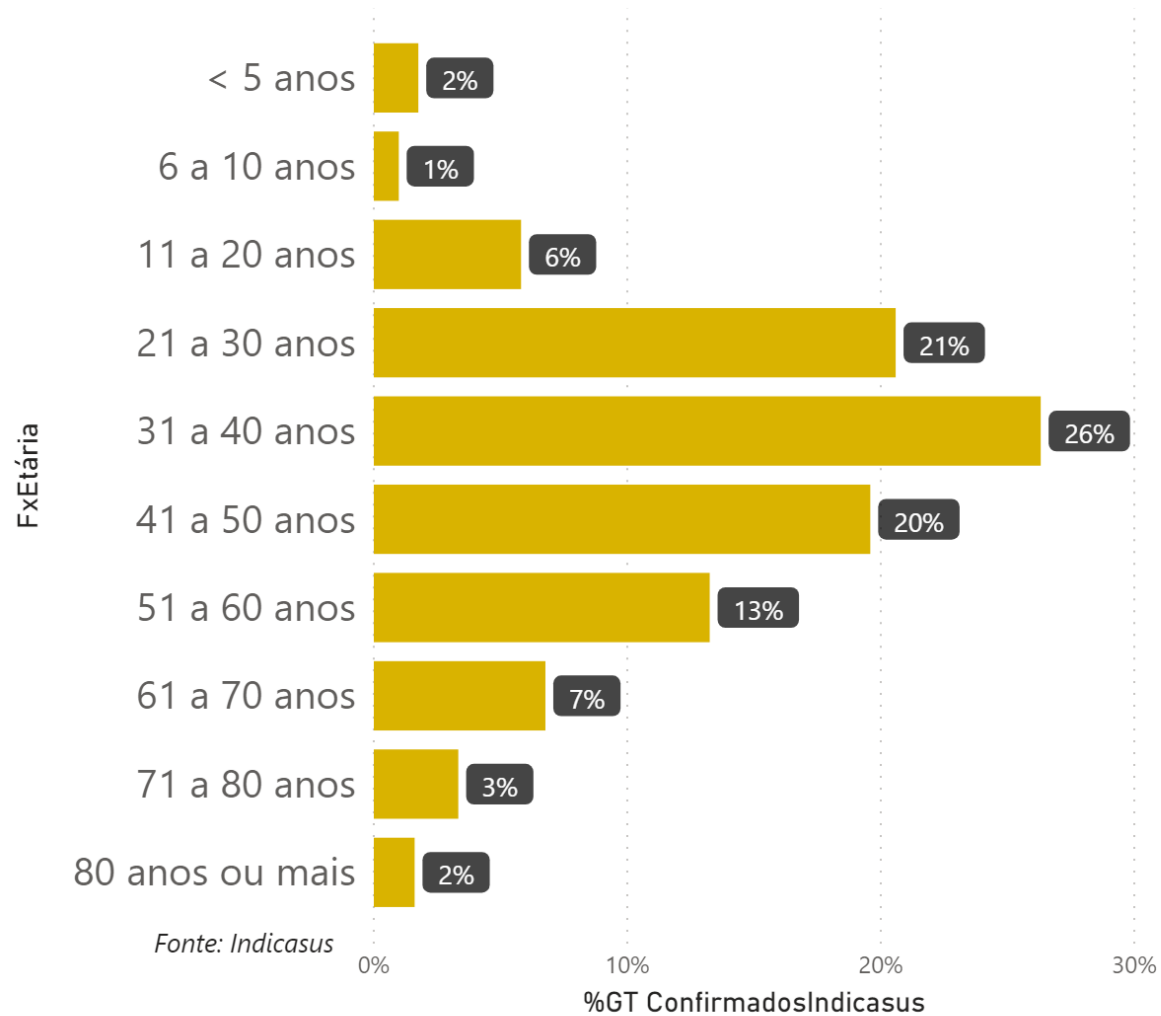


%GT Óbitos



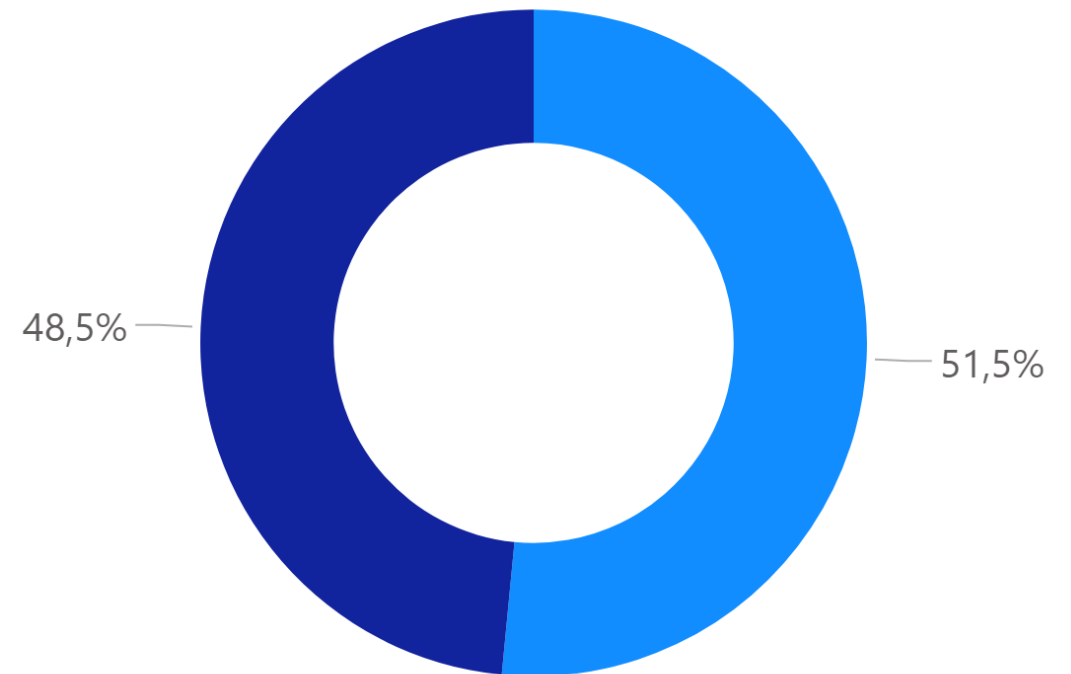
PERFIL EPIDEMIOLÓGICO DA COVID-19 EM MATO GROSSO

Casos Confirmados Por Faixa Etária



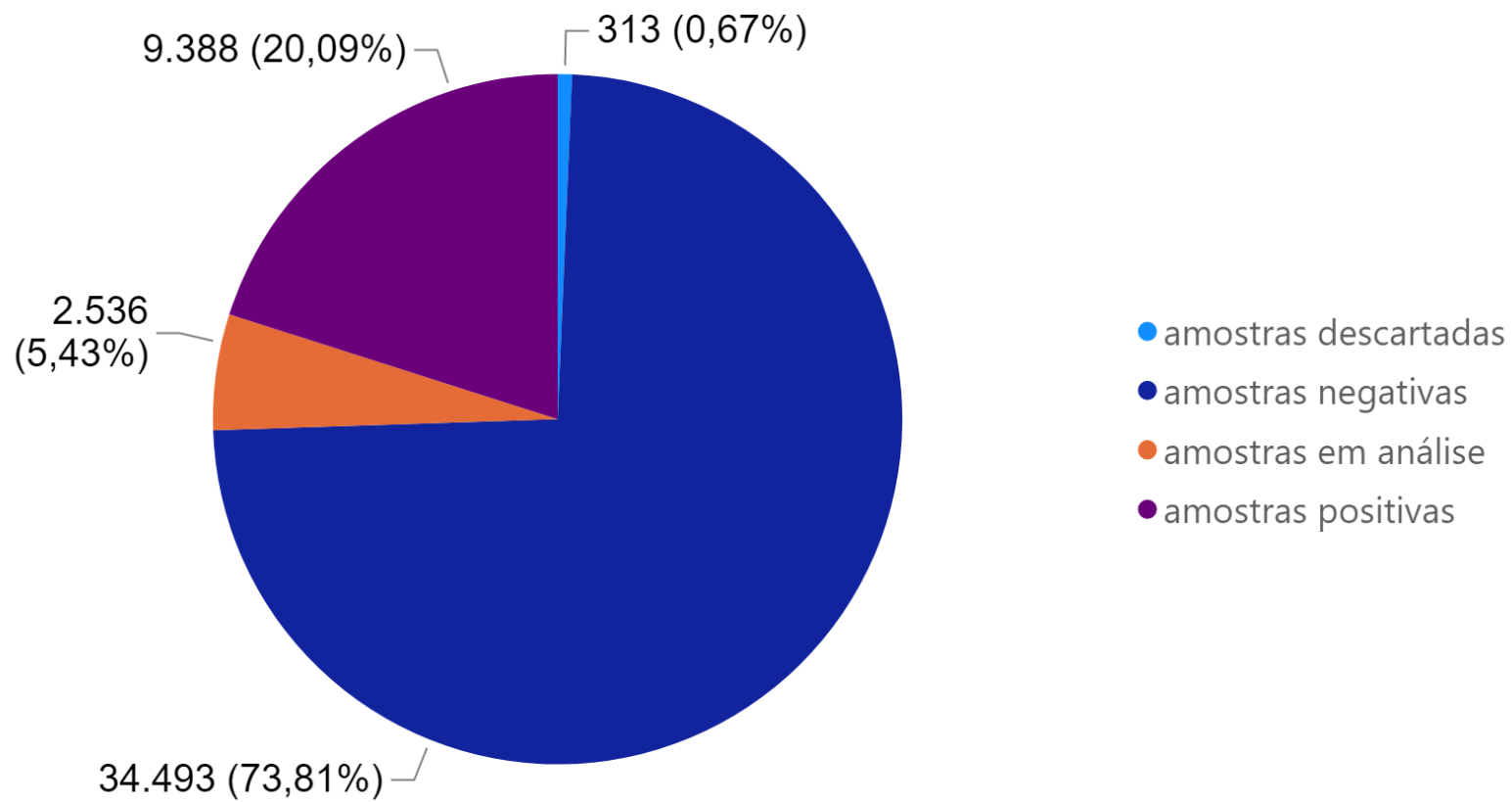
Casos Confirmados por Sexo

Sexo ● Feminino ● Masculino



DISTRIBUIÇÃO DAS AMOSTRAS PROCESSADAS PELO LACEN EM MATO GROSSO

Total de amostras processadas exclusivamente pelo LACEN - MT



Fonte: LACEM - MT



Medidas Preventivas

Atualmente, não existe vacina para prevenir a infecção por COVID-19. A melhor maneira de prevenir a infecção é evitar a exposição ao vírus.



Lave as mãos
com água e
sabão ou use
álcool em gel.



Evite
aglomerações se
estiver doente.



Cubra o nariz
e boca ao
espirrar ou
tossir.



Mantenha os
ambientes bem
ventilados.



Não
compartilhe
objetos
pessoais.

Juliano Silva Melo
Secretário Adjunto de Atenção e
Vigilância em Saúde

Gilberto Gomes de Figueiredo
Secretário Estadual de Saúde
de Mato Grosso