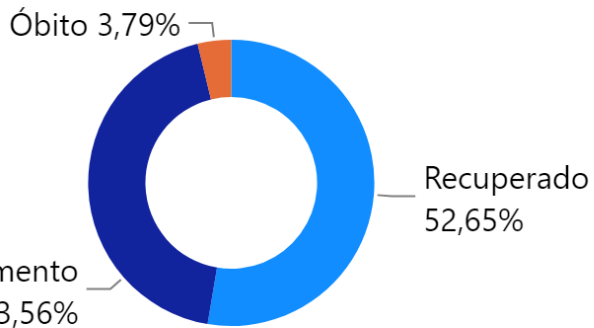
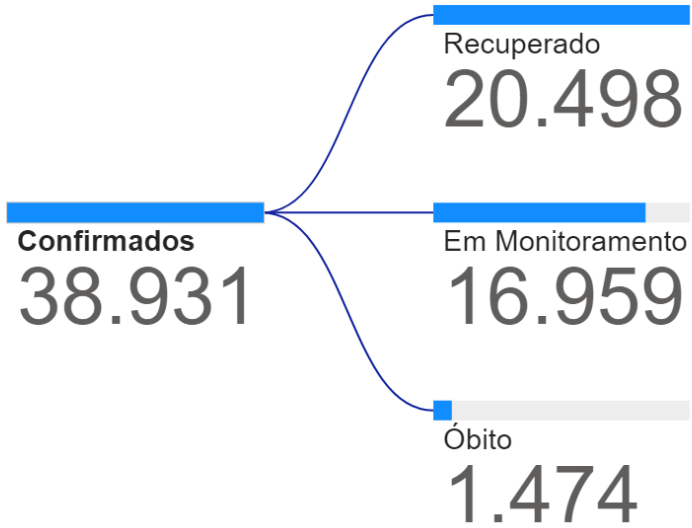


## CENÁRIO EPIDEMIOLÓGICO DA COVID-19 EM MATO GROSSO

Situação x



Leitos de Enfermarias Pactuados  
**817**

Pacientes em Enfermaria	Pacientes em Enfermarias Pactuadas	<b>ESTADUAL</b>
<b>456</b>	<b>408</b>	271
		<b>MUNICIPAL</b>
		137

Tx de Ocupação Enfermaria Pactuada  
**49,94%**

Leitos Disponíveis em Enfermarias Pactuadas  
**409**

Leitos de UTI's Pactuados  
**349**

UTI Adulto	324
UTI Pediátrico	25

Total de Pacientes em UTI's	Pacientes em UTI's Pactuadas	<b>ESTADUAL</b>	<b>Estadual</b>
<b>423</b>	<b>293</b>	285 Internados	141
		UTI Adulto	
		8 Internados	
		UTI Pediátrico	
			152

Tx De Ocupação UTI Adulto Pactuada	Tx De Ocupação UTI Pediatrica Pactuada
<b>87,96%</b>	<b>32,00%</b>

Leitos Disponíveis em UTI's Pactuadas  
**56**

## ENFERMARIA PACTUADA - GESTÃO ESTADUAL

Município	Estabelecimento	Leitos	Inter- nados	Tx Ocupação
CUIABA	HOSPITAL ESTADUAL SANTA CASA	65	39	60,00%
BARRA DO BUGRES	HOSPITAL MUNICIPAL DE BARRA DO BUGRES	11		
RONDONOPOLIS	HOSPITAL REG IRMA ELZA GIOVANELLA	49	26	53,06%
ALTA FLORESTA	HOSPITAL REGIONAL ALBERT SABIN DE ALTA FLORESTA	14	10	71,43%
COLIDER	HOSPITAL REGIONAL DE COLIDER	20	5	25,00%
SINOP	HOSPITAL REGIONAL DE SINOP	23	16	69,57%
SORRISO	HOSPITAL REGIONAL DE SORRISO	20	15	75,00%
CACERES	HOSPITAL REGIONAL DR ANTONIO FONTES	10	7	70,00%
CACERES	HOSPITAL SAO LUIZ	31	21	67,74%
VARZEA GRANDE	METROPOLITANO HOSPITAL ESTADUAL LOUSITE FERREIRA DA SILVA	178	132	74,16%
<b>Total</b>		<b>421</b>	<b>271</b>	<b>64,37%</b>

Fonte: Indicasus

## ENFERMARIA PACTUADA - GESTÃO MUNICIPAL

Município	Estabelecimento	Leitos	Interna- dos	Tx Ocupação
AGUA BOA	HOSPITAL REGIONAL DE AGUA BOA	8	10	100,00%
CUIABA	HOSPITAL UNIVERSITARIO JULIO MULLER	5	11	100,00%
PONTES E LACERDA	HOSPITAL VALE DO GUAPORE	16	13	81,25%
CAMPO VERDE	HOSPITAL CORACAO DE JESUS	10	8	80,00%
PEIXOTO DE AZEVEDO	HOSPITAL REGIONAL DE PEIXOTO DE AZEVEDO	21	10	47,62%
RONDONO POLIS	HOSP DE REF SAUDE DA FAMILIA DR ANTONIO DOS S MUNIZ	43	17	39,53%
PRIMAVERA DO LESTE	HOSPITAL E MATERNIDADE SAO LUCAS	18	6	33,33%
RONDONO POLIS	SANTA CASA	20	6	30,00%
TANGARA DA SERRA	HOSPITAL MUNICIPAL ARLETE DAISY CICHETTI DE BRITO	49	10	20,41%
CUIABA	HOSPITAL E PRONTO SOCORRO MUNICIPAL DE CUIABA	135	26	19,26%
JUINA	HOSPITAL MUNICIPAL DE JUINA	13	2	15,38%
<b>Total</b>		<b>338</b>	<b>119</b>	<b>35,21%</b>

Tx de Ocupação  
Enfermaria  
Pactuada  
**49,94%**

Leitos Disponíveis  
em Enfermarias  
Pactuadas  
**409**

Confirmado  
272

Suspeito  
130

Descartado  
6

## PAINEL DE OCUPAÇÃO DE LEITOS : UTI'S

Tx De Ocupação  
UTI Adulto  
Pactuada

**87,96%**

Tx De Ocupação  
UTI Pediátrica  
Pactuada

**32,00%**

Leitos Disponíveis  
em UTI's  
Pactuadas

**56**

UTI Adulto

285

Internados

UTI Pediátrico

8

Internados

UTI Adulto

324

Qde de Leitos

UTI Pediátrico

25

Qde de Leitos

### UTI'S PACTUADAS - GESTÃO ESTADUAL

Município	Estabelecimento	Leitos Pactuados	Internados	Tx de Ocupação
CACERES	HOSPITAL SAO LUIZ	10	10	100,00%
CUIABA	HOSPITAL ESTADUAL SANTA CASA	60	55	91,67%
RONDONO POLIS	HOSPITAL REG IRMA ELZA GIOVANELLA	12	11	91,67%
SINOP	HOSPITAL REGIONAL DE SINOP	29	25	86,21%
SORRISO	HOSPITAL REGIONAL DE SORRISO	2	2	100,00%
VARZEA GRANDE	METROPOLITANO HOSPITAL ESTADUAL LOUSITE FERREIRA DA SILVA	40	35	87,50%

### UTI'S PACTUADAS - GESTÃO MUNICIPAL

Município	Estabelecimento	Leitos Pactuados	Internados	Tx de Ocupação
BARRA DO GARCAS	HOSPITAL E PRONTO SOCORRO MUNICIPAL MILTON PESSOA MORBECK	8	6	75,00%
CAMPO VERDE	HOSPITAL CORACAO DE JESUS	10	8	80,00%
CUIABA	HOSPITAL E PRONTO SOCORRO MUNICIPAL DE CUIABA	60	53	88,33%
CUIABA	HOSPITAL SAO BENEDITO DE CUIABA	40	38	95,00%
CUIABA	HOSPITAL UNIVERSITARIO JULIO MULLER	16	16	100,00%
JUINA	HOSPITAL MUNICIPAL DE JUINA	6	5	83,33%
PRIMAVERA DO LESTE	HOSPITAL E MATERNIDADE SAO LUCAS	3	3	100,00%
RONDONO POLIS	SANTA CASA	15	12	80,00%
TANGARA DA SERRA	HOSPITAL MUNICIPAL ARLETE DAISY CICHETTI DE BRITO	13	6	46,15%



## Rank dos municípios com maior número de casos

Municípios	Em Monitoramento	Óbito	Recuperado	<b>Total</b>
Cuiabá	6129	462	1868	<b>8459</b>
Várzea Grande	1788	250	894	<b>2932</b>
Rondonópolis	1221	139	1215	<b>2575</b>
Lucas do Rio Verde	1314	31	815	<b>2160</b>
Tangará da Serra	173	20	1507	<b>1700</b>
Sorriso	822	37	613	<b>1472</b>
Primavera do Leste	367	31	1061	<b>1459</b>
Sinop	281	48	1004	<b>1333</b>
Nova Mutum	110	22	935	<b>1067</b>
Pontes e Lacerda	156	34	622	<b>812</b>
Cáceres	484	30	121	<b>635</b>
Campo Verde	121	13	491	<b>625</b>
Barra do Garças	177	43	384	<b>604</b>
Colíder	61	12	483	<b>556</b>
Sapezal	191	3	327	<b>521</b>
Campo Novo do Parecis	161	8	328	<b>497</b>
Peixoto de Azevedo	250	7	222	<b>479</b>
Jaciara	146	8	274	<b>428</b>
Querência	129	9	247	<b>385</b>
Confresa	15	10	350	<b>375</b>



## Araguaia Xingu

Municípios	Em Monitoramento	Óbito	Recuperado	Total
Confresa	15	10	350	375
Vila Rica	56	4	105	165
São José do Xingu	9	2	25	36
Canabrava do Norte	3	1	27	31
Santa Cruz do Xingu	6		19	25
Porto Alegre do Norte	2		16	18
Santa Terezinha	8	3	1	12

Fonte: Indicasus e SMS's de Mato Grosso

## Vale do Arinos

Municípios	Em Monitoramento	Óbito	Recuperado	Total
Juara	9	3	93	105
Novo Horizonte do Norte	8		7	15
Porto dos Gaúchos	12	1	77	90
Tabaporã	23	1	59	83

Fonte: Indicasus e SMS's de Mato Grosso

## Norte Araguaia

Municípios	Em Monitoramento	Óbito	Recuperado	Total
São Félix do Araguaia	26		31	57
Alto Boa Vista	5	2	39	46
Novo Santo Antônio	3		34	37
Serra Nova Dourada			7	7
Luciara			1	1

Fonte: Indicasus e SMS's de Mato Grosso

## Centro Norte

Municípios	Em Monitoramento	Óbito	Recuperado	Total
Rosário Oeste	15	7	194	216
Diamantino	18	5	98	121
Nobres	48	6	66	120
São José do Rio Claro	47	2	35	84
Alto Paraguai	17		33	50
Nortelândia	9		33	42
Nova Maringá	14		12	26

Fonte: Indicasus e SMS's de Mato Grosso

## Baixada Cuiabana

Municípios	Em Monitoramento	Óbito	Recuperado	Total
Cuiabá	6129	462	1868	<b>8459</b>
Várzea Grande	1788	250	894	<b>2932</b>
Nossa Senhora do Livramento	55	9	220	<b>284</b>
Poconé	88	13	131	<b>232</b>
Chapada dos Guimarães	54	9	124	<b>187</b>
Acorizal	30	1	57	<b>88</b>
Barão de Melgaço	20	2	52	<b>74</b>
Jangada	6	2	62	<b>70</b>
Santo Antônio do Leverger	8	5	32	<b>45</b>
Nova Brasilândia	1		26	<b>27</b>
Planalto da Serra	6		4	<b>10</b>

Fonte: Indicasus e SMS's de Mato Grosso

## Alto tapajós

Municípios	Em Monitoramento	Óbito	Recuperado	Total
Alta Floresta	52	8	247	<b>307</b>
Paranaíta	48	2	39	<b>89</b>
Nova Bandeirantes	11	1	31	<b>43</b>
Nova Monte Verde	1	1	10	<b>12</b>
Carlinda	5	1	5	<b>11</b>
Apiacás	1	1	6	<b>8</b>

Fonte: Indicasus e SMS's de Mato Grosso

## Garças Araguaia

Municípios	Em Monitoramento	Óbito	Recuperado	Total
Barra do Garças	177	43	384	<b>604</b>
General Carneiro	93	6	50	<b>149</b>
Campinápolis	60	8	61	<b>129</b>
Pontal do Araguaia	43		42	<b>85</b>
Nova Xavantina	59	7	3	<b>69</b>
Novo São Joaquim	6		14	<b>20</b>
Araguaiana			11	<b>11</b>
Torixoréu	6		2	<b>8</b>
Ribeirãozinho	2		4	<b>6</b>
Ponte Branca		1		<b>1</b>

Fonte: Indicasus e SMS's de Mato Grosso

## Médio Araguaia

Municípios	Em Monitoramento	Óbito	Recuperado	Total
Querência	129	9	247	<b>385</b>
Canarana	77	5	135	<b>217</b>
Água Boa	19	3	159	<b>181</b>
Ribeirão Cascalheira	55	5	35	<b>95</b>
Gaúcha do Norte	15	2	62	<b>79</b>
Bom Jesus do Araguaia	13		29	<b>42</b>
Cocalinho	4		12	<b>16</b>
Nova Nazaré			14	<b>14</b>

Fonte: Indicasus e SMS's de Mato Grosso

## DISTRIBUIÇÃO DOS CASOS DE COVID-19 POR REGIÃO EM MATO GROSSO

### Médio Norte

Municípios	Em Monitoramento	Óbito	Recuperado	Total
Tangará da Serra	173	20	1507	1700
Sapezal	191	3	327	521
Campo Novo do Parecis	161	8	328	497
Barra do Bugres	37	3	136	176
Arenópolis	32	1	52	85
Nova Olímpia	44	5	36	85
Nova Marilândia	9	1	35	45
Denise	14	1	20	35
Porto Estrela	26	1	3	30
Santo Afonso	6	1	23	30

Fonte: Indicatus e SMS's de Mato Grosso

### Sudoeste

Municípios	Em Monitoramento	Óbito	Recuperado	Total
Pontes e Lacerda	156	34	622	812
Vila Bela da Santíssima Trindade	153	6	91	250
Campos de Júlio	12	2	138	152
Comodoro	55	1	61	117
Nova Lacerda	38	2	12	52
Conquista D'Oeste	4	1	23	28
Jauru	8	3	15	26
Vale de São Domingos		1	15	16
Figueirópolis D'Oeste	2		13	15
Rondolândia	1		6	7

Fonte: Indicatus e SMS's de Mato Grosso

### Noroeste

Município	Em Monitoramento	Óbito	Recuperado	Total
Juruena	3	1	189	193
Juína	18	16	128	162
Aripuanã	11	2	96	109
Castanheira	7	1	20	28
Cotriguaçu	2	2	15	19
Brasnorte	8		8	16
Colniza	6		5	11

Fonte: Indicatus e SMS's de Mato Grosso

### Norte

Municípios	Em Monitoramento	Óbito	Recuperado	Total
Colíder	61	12	483	556
Marcelândia	6	2	196	204
Nova Santa Helena	10	4	62	76
Nova Canaã do Norte	24		23	47
Itaúba		1	22	23
Nova Guarita	6		12	18

Fonte: Indicatus e SMS's de Mato Grosso



## Oeste

Municípios	Em Monitoramento	Óbito	Recuperado	Total
Cáceres	484	30	121	<b>635</b>
Porto Esperidião	22	12	279	<b>313</b>
Mirassol d'Oeste	146	3	83	<b>232</b>
São José dos Quatro Marcos	132	5	85	<b>222</b>
Araputanga	97	2	44	<b>143</b>
Lambari D'Oeste	2		52	<b>54</b>
Rio Branco	11		43	<b>54</b>
Curvelândia	8	1	22	<b>31</b>
Salto do Céu	3		10	<b>13</b>
Reserva do Cabaçal			10	<b>10</b>
Indiavaí			5	<b>5</b>
Glória D'Oeste			2	<b>2</b>

Fonte: Indicatus e SMS's de Mato Grosso

## Vale do Peixoto

Municípios	Em Monitoramento	Óbito	Recuperado	Total
Peixoto de Azevedo	250	7	222	<b>479</b>
Matupá	18	2	301	<b>321</b>
Guarantã do Norte	65	4	230	<b>299</b>
Novo Mundo	22	2	50	<b>74</b>
Terra Nova do Norte	9	1	49	<b>59</b>

Fonte: Indicatus e SMS's de Mato Grosso

## Teles Pires

Municípios	Em Monitoramento	Óbito	Recuperado	Total
Lucas do Rio Verde	1314	31	815	<b>2160</b>
Sorriso	822	37	613	<b>1472</b>
Sinop	281	48	1004	<b>1333</b>
Nova Mutum	110	22	935	<b>1067</b>
Tapurah	65	2	157	<b>224</b>
Feliz Natal	16	3	106	<b>125</b>
Cláudia	10	1	109	<b>120</b>
Nova Ubiratã	19	2	87	<b>108</b>
Ipiranga do Norte	18	1	74	<b>93</b>
Vera	49	1	37	<b>87</b>
Santa Carmem	8	1	46	<b>55</b>
Itanhangá	11		16	<b>27</b>
União do Sul	5		20	<b>25</b>
Santa Rita do Trivelato	5		5	<b>10</b>

Fonte: Indicatus e SMS's de Mato Grosso

Municípios	Sul			Total
	Em Monitoramento	Óbito	Recuperado	
Rondonópolis	1221	139	1215	<b>2575</b>
Primavera do Leste	367	31	1061	<b>1459</b>
Campo Verde	121	13	491	<b>625</b>
Jaciara	146	8	274	<b>428</b>
Pedra Preta	105	5	142	<b>252</b>
Poxoréu	94	6	108	<b>208</b>
Alto Garças	38		87	<b>125</b>
Juscimeira	40	1	81	<b>122</b>
Alto Araguaia	19	3	70	<b>92</b>
Dom Aquino	26	3	28	<b>57</b>
Paranatinga	25	2	29	<b>56</b>
Guiratinga	9		29	<b>38</b>
Itiquira	17	1	18	<b>36</b>
São José do Povo	6	1	29	<b>36</b>
São Pedro da Cipa	4	2	27	<b>33</b>
Alto Taquari	6	1	13	<b>20</b>
Santo Antônio do Leste	12	1	1	<b>14</b>
Tesouro	3	1	6	<b>10</b>
Araguainha			1	<b>1</b>

Fonte: Indicasus e SMS's de Mato Grosso

DataCompleta

22/07/2020

22/07/2020

Óbitos hoje em Mato Grosso

**22**

## Óbitos Ocorrência em Mato Grosso

Municípios	Idade	Sexo	Comorbidade	Óbito
Campinapolis	57	Masculino	Sim	1
Chapada dos Guimaraes	36	Feminino	Sim	1
Cuiaba	51	Feminino	Sim	1
Cuiaba	71	Feminino	Sim	1
Cuiaba	81	Masculino	Sim	1
Jaciara	88	Feminino	Sim	1
Lucas do Rio Verde	75	Masculino	Sim	1
Lucas do Rio Verde	80	Masculino	Não	1
Nobres	62	Masculino	Sim	1
Nossa Senhora do Livramento	53	Masculino	Sim	1
Nova Mutum	49	Masculino	Sim	1
Pontes e Lacerda	75	Feminino	Sim	1
Poxoreo	83	Masculino	Sim	1
Rondonopolis	67	Feminino	Sim	1
Rondonopolis	92	Feminino	Sim	1
Rondonopolis	50	Masculino	Sim	1
Rondonopolis	57	Masculino	Sim	1
Rondonopolis	63	Masculino	Não	1
Rondonopolis	80	Masculino	Não	1
Sorriso	54	Feminino	Sim	1
Sorriso	74	Feminino	Sim	1
Tangara da Serra	92	Masculino	Sim	1
<b>Total</b>				<b>22</b>

Obs: + 20 Óbitos com data de encerramento dia 21/07

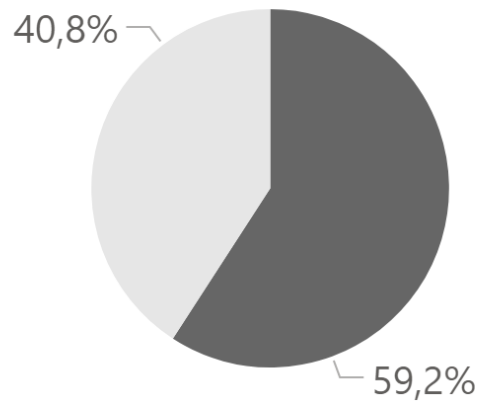
**Totalizando 42 óbitos para este Boletim**

Municípios	Idade	Sexo	Comorbidade
Guaranta do Norte	77	Masculino	Sim
Juara	58	Feminino	Sim
Lucas do Rio Verde	80	Feminino	Sim
Lucas do Rio Verde	41	Masculino	Sim
Lucas do Rio Verde	93	Masculino	Sim
Pedra Preta	55	Masculino	Não
Peixoto de Azevedo	65	Masculino	Sim
Pontes e Lacerda	40	Feminino	Sim
Pontes e Lacerda	60	Masculino	Sim
Primavera do Leste	62	Masculino	Não
Primavera do Leste	66	Masculino	Não
Rondonopolis	84	Masculino	Sim
Rondonopolis	90	Masculino	Sim
Sorriso	45	Feminino	Sim
Terra Nova do Norte	29	Feminino	Sim
Campo Verde	67	Feminino	Sim
Campo Verde	71	Masculino	Sim
Jauru	83	Masculino	Sim
Juara	79	Masculino	Não
Lucas do Rio Verde	57	Masculino	Não

## PERFIL DOS OBITOS POR COVID-19 EM MATO GROSSO



Óbitos Confirmados por Sexo

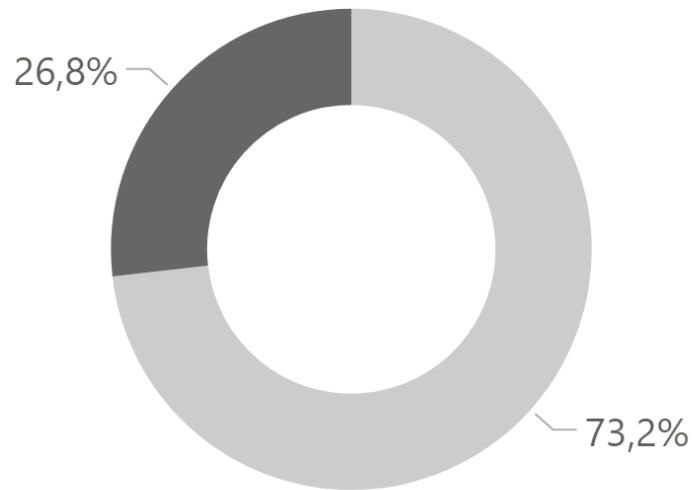


Fonte: Indicasus

Fonte

**Sexo** ● Masculino ● Feminino

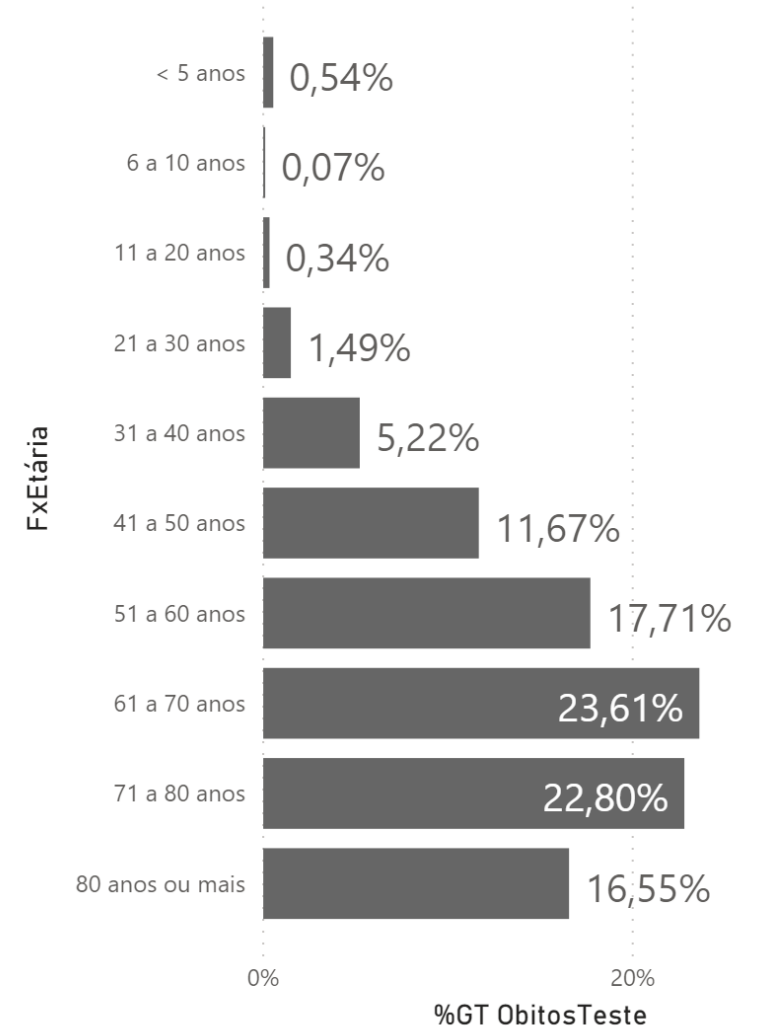
Óbitos por Comorbidade



Fonte: Indicasus

**Comorbida...** ● Sim ● Não

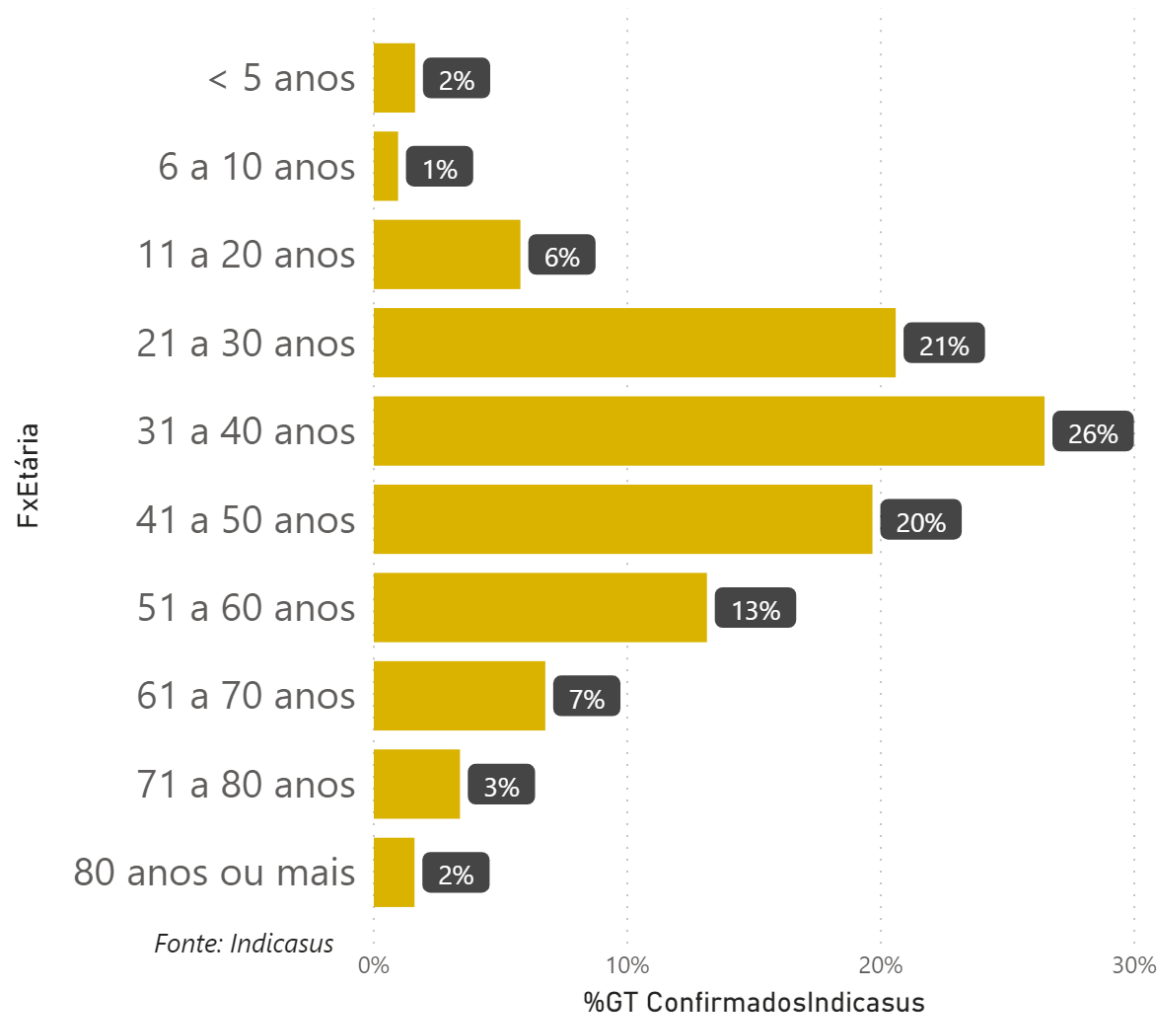
Faixa Etária dos Óbitos Confirmados por COVID-19





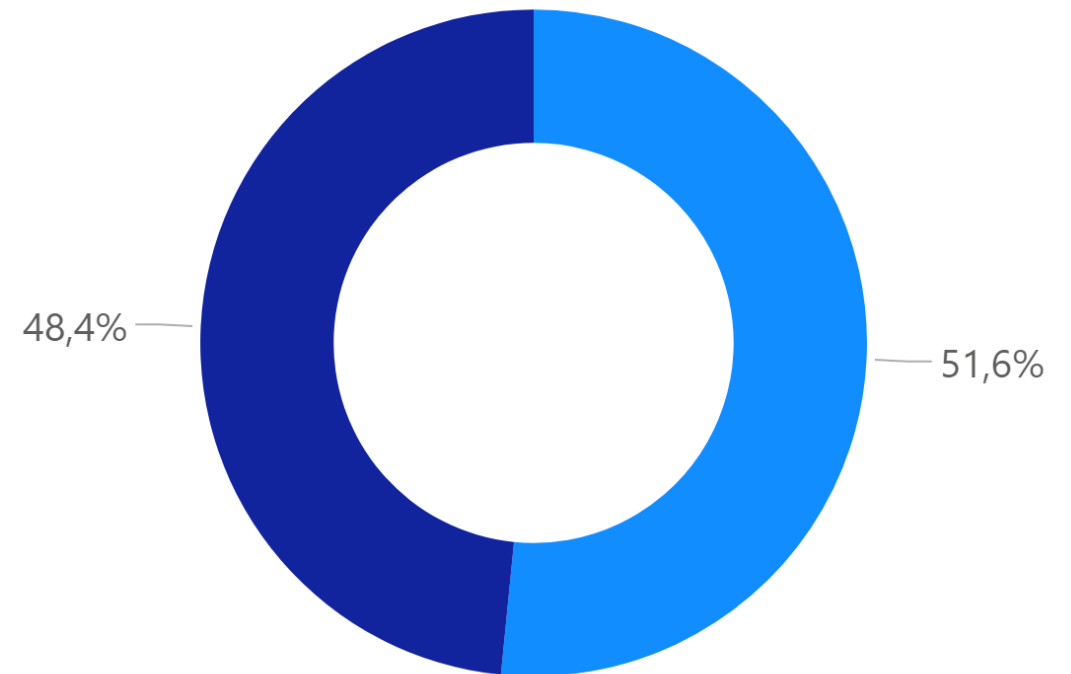
## PERFIL EPIDEMIOLÓGICO DA COVID-19 EM MATO GROSSO

### Casos Confirmados Por Faixa Etária



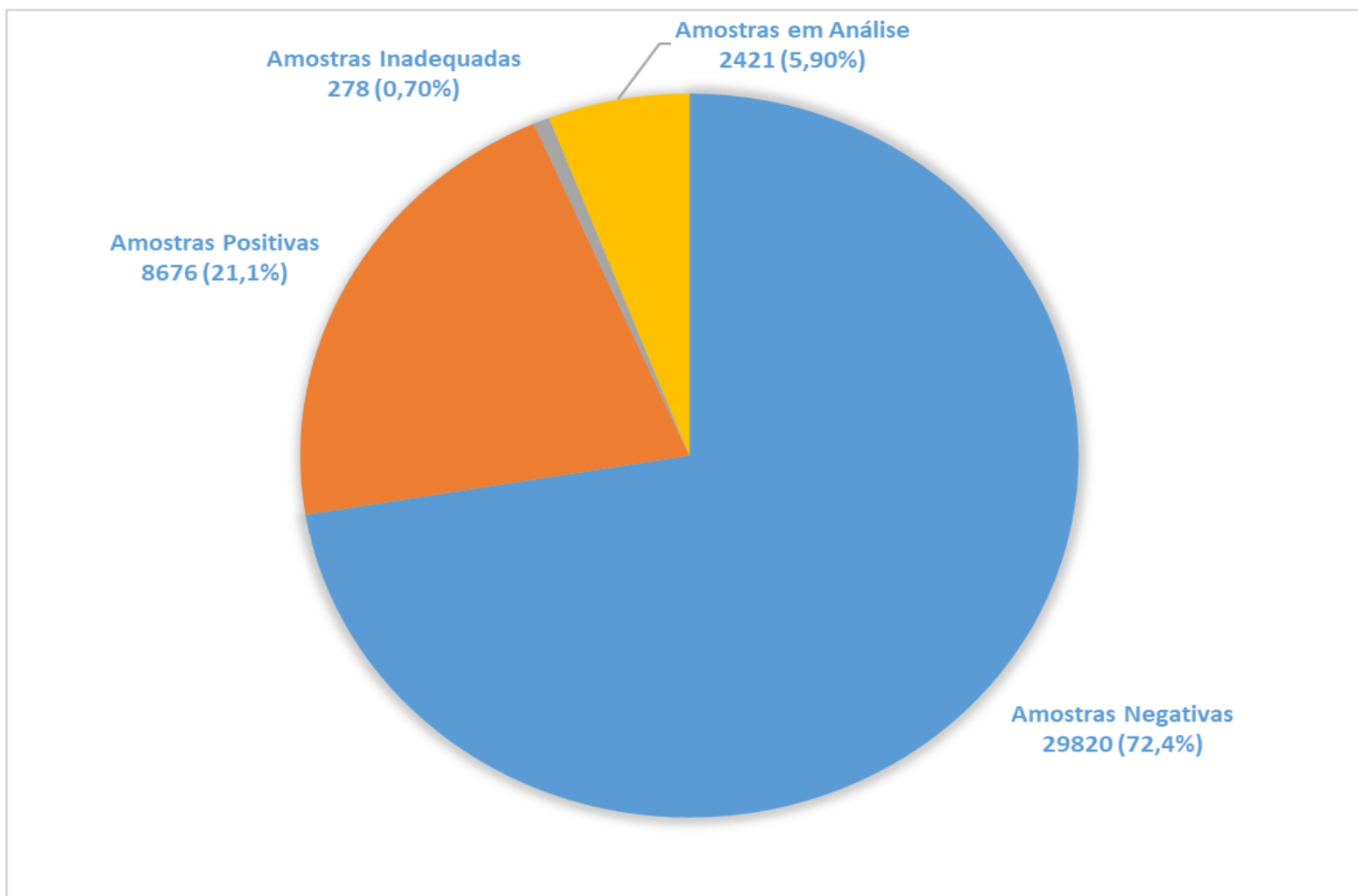
### Casos Confirmados por Sexo

Sexo ● Feminino ● Masculino



## DISTRIBUIÇÃO DAS AMOSTRAS PROCESSADAS PELO LACEN EM MATO GROSSO

Total de amostras processadas exclusivamente pelo LACEN - MT





## Medidas Preventivas

Atualmente, não existe vacina para prevenir a infecção por COVID-19. A melhor maneira de prevenir a infecção é evitar a exposição ao vírus.



Lave as mãos  
com água e  
sabão ou use  
álcool em gel.



Evite  
aglomerações se  
estiver doente.



Cubra o nariz  
e boca ao  
espirrar ou  
tossir.



Mantenha os  
ambientes bem  
ventilados.



Não  
compartilhe  
objetos  
pessoais.

**Juliano Silva Melo**  
Secretário Adjunto de Atenção e  
Vigilância em Saúde

**Gilberto Gomes de Figueiredo**  
Secretário Estadual de Saúde  
de Mato Grosso