



# SECRETARIA DE ESTADO DE SAÚDE - MT

CENTRO DE OPERAÇÕES DE EMERGÊNCIA EM SAÚDE PÚBLICA

Quinta-feira, 09 de julho de 2020

## BOLETIM INFORMATIVO Nº 123 SITUAÇÃO EPIDEMIOLÓGICA SRAG E COVID-19

### CENÁRIO DE CASOS DE SRAG E CONFIRMADOS POR COVID-19 EM MATO GROSSO

CASOS DE SRAG NOTIFICADOS/ % VARIÇÃO DIA ANTERIOR	CASOS CONFIRMADOS DE COVID-19		CASOS CONFIRMADOS HOSPITALIZADOS COVID-19		CASOS RECUPERADOS COVID-19		ÓBITOS (CONFIRMADOS COVID-19)	
<b>11.965</b> (+4,2%)	<b>26.396</b>	<b>100%</b>	<b>739</b>	<b>2,8%</b>	<b>11.660</b>	<b>44,2%</b>	<b>961</b>	<b>3,6%</b>

FONTE: SIVEP GRIPE E SMS's DE MATO GROSSO

### CENÁRIO DOS CASOS CONFIRMADOS POR COVID-19 EM MATO GROSSO



#### SITUAÇÃO DOS LEITOS PACTUADOS

TOTAL DE LEITOS DE ENFERMARIA EXCLUSIVO COVID-19

**681**

TOTAL DE LEITOS DE UTI EXCLUSIVO COVID-19

**244\***

\*LEITO ENFERMARIA EXCLUSIVO COVID-19

**381**

(Confir. Susp. Desc.)

\*LEITO DE UTI EXCLUSIVO COVID-19

**240**

(Confir. Susp. Desc.)

ENFERMARIAS DISPONÍVEIS:

**300**

TAXA DE OCUPAÇÃO  
**55,9%**

UTIs DISPONÍVEIS:

**4**

TAXA DE OCUPAÇÃO  
**98,4%**

Dados atualizados às 13:00h.  
FONTE: SMS's DE MATO GROSSO

**\*NOTA:** Para o cálculo da taxa de ocupação, não foram contabilizados os 25 leitos pediátricos que estão com 20% de ocupação;

Dados atualizados às 17:18h.  
FONTE: INDICASUS e SES MT



### BOLETIM INFORMATIVO Nº 123 SITUAÇÃO EPIDEMIOLÓGICA SRAG E COVID-19

#### GESTÃO DE LEITOS DE ENFERMARIA PACTUADOS

##### LEITOS CLÍNICOS GESTÃO ESTADUAL – Taxa de Ocupação para pacientes com COVID-19 / MT.

Município	Estabelecimento	Leito Enfermaria	Internados	Tx de Ocupação
CUIABA	HOSPITAL ESTADUAL SANTA CASA	65	34	52,31%
BARRA DO BUGRES	HOSPITAL MUNICIPAL DE BARRA DO BUGRES	11	1	9,09%
RONDONOPOLIS	HOSPITAL REG IRMA ELZA GIOVANELLA	49	21	42,86%
ALTA FLORESTA	HOSPITAL REGIONAL ALBERT SABIN DE ALTA FLORESTA	14	8	57,14%
COLIDER	HOSPITAL REGIONAL DE COLIDER	16	4	25,00%
SINOP	HOSPITAL REGIONAL DE SINOP	23	16	69,57%
SORRISO	HOSPITAL REGIONAL DE SORRISO	20	20	100,00%
CACERES	HOSPITAL REGIONAL DR ANTONIO FONTES	10	6	60,00%
CACERES	HOSPITAL SAO LUIZ	31	29	93,55%
VARZEA GRANDE	METROPOLITANO HOSPITAL ESTADUAL LOUSITE FERREIRA DA SILVA	118	119	100,85%
<b>Total</b>		<b>357</b>	<b>258</b>	<b>72,27%</b>

##### LEITOS CLÍNICOS GESTÃO MUNICIPAL – Taxa de Ocupação para pacientes com COVID-19 / MT.

Município	Estabelecimento	Leito Enfermaria	Internados	Tx de Ocupação
RONDONOPOLIS	HOSP DE REF SAUDE DA FAMILIA DR ANTONIO DOS S MUNIZ	23	16	69,57%
CUIABA	HOSPITAL E PRONTO SOCORRO MUNICIPAL DE CUIABA	135	25	18,52%
VARZEA GRANDE	HOSPITAL E PRONTO SOCORRO MUNICIPAL DE VARZEA GRANDE	0	28	
BARRA DO GARCAS	HOSPITAL E PRONTO SOCORRO MUNICIPAL MILTON PESSOA MORBECK	0	1	
TANGARA DA SERRA	HOSPITAL MUNICIPAL ARLETE DAISY CICHETTI DE BRITO	49	9	18,37%
JUINA	HOSPITAL MUNICIPAL DE JUINA	13	3	23,08%
CUIABA	HOSPITAL PRONTO SOCORRO DE CUIABA DR LEONY PALMA CARVALHO	0		
AGUA BOA	HOSPITAL REGIONAL DE AGUA BOA	8	2	25,00%
PEIXOTO DE AZEVEDO	HOSPITAL REGIONAL DE PEIXOTO DE AZEVEDO	21	10	47,62%
CUIABA	HOSPITAL SAO BENEDITO DE CUIABA	52		
CUIABA	HOSPITAL UNIVERSITARIO JULIO MULLER	3	12	400,00%
RONDONOPOLIS	SANTA CASA	20	17	85,00%
<b>Total</b>		<b>324</b>	<b>123</b>	<b>37,96%</b>



### BOLETIM INFORMATIVO Nº 123 SITUAÇÃO EPIDEMIOLÓGICA SRAG E COVID-19

#### GESTÃO DE LEITOS DE UTI PACTUADOS

##### LEITOS UTI'S GESTÃO ESTADUAL

Taxa de Ocupação para pacientes com COVID-19 / MT.

MUNICÍPIO	UNIDADE	LEITOS PACTUADOS	TOTAL CASOS	TAXA DE OCUPAÇÃO
Sinop	Hospital Regional de Sinop	20	20	100%
Rondonópolis	Hospital Regional de Rondonópolis	12	12	100%
Várzea Grande	Hospital Estadual Metropolitano	40	40	100%
Cáceres	Hospital São Luiz	5	5	100%
Cuiabá	Hospital Estadual Santa Casa	40	38	95%
Sorriso	Hospital Regional de Sorriso	2	2	100%
<b>Total</b>		<b>119</b>	<b>117</b>	<b>98,3%</b>

##### LEITOS UTI'S GESTÃO MUNICIPAL

Taxa de Ocupação para pacientes com COVID-19 / MT.

MUNICÍPIO	UNIDADE	LEITOS PACTUADOS	TOTAL CASOS	TAXA DE OCUPAÇÃO
Cuiabá	Hospital e Pronto Socorro Municipal de Cuiabá	40	40	100%
Várzea Grande	Hospital e Pronto Socorro Municipal de Várzea Grande	2	2	100%
Rondonópolis	Santa Casa de Rondonópolis	15	15	100%
Barra do Garças	Hospital Municipal de Barra Garças	8	8	100%
Juína	Hospital Municipal de Juína	6	4	66,6%
Cuiabá	Hospital São Benedito de Cuiabá	40	39	97,5%
Cuiabá	Hospital Universitário Júlio Muller	16	15	93,7%
<b>Total</b>		<b>125</b>	<b>123</b>	<b>98,4%</b>

##### LEITOS UTI'S PEDRIÁTRICOS GESTÃO ESTADUAL

Taxa de Ocupação para pacientes com COVID-19 / MT.

MUNICÍPIO	UNIDADE	LEITOS PACTUADOS	TOTAL CASOS	TAXA DE OCUPAÇÃO
Cuiabá	Hospital Estadual Santa Casa	10	2	20%
<b>Total</b>		<b>10</b>	<b>2</b>	<b>20%</b>

##### LEITOS UTI'S PEDRIÁTRICOS GESTÃO MUNICIPAL

Taxa de Ocupação para pacientes com COVID-19 / MT.

MUNICÍPIO	UNIDADE	LEITOS PACTUADOS	TOTAL CASOS	TAXA DE OCUPAÇÃO
Cuiabá	Hospital e Pronto Socorro Municipal de Cuiabá	15	3	20%
<b>Total</b>		<b>15</b>	<b>3</b>	<b>20%</b>

Dados atualizados às 17:18h.



### BOLETIM INFORMATIVO Nº 123 SITUAÇÃO EPIDEMIOLÓGICA SRAG E COVID-19

#### CASOS CONFIRMADOS DE COVID-19 EM MATO GROSSO

##### CASOS CONFIRMADOS POR MUNICÍPIO DE RESIDÊNCIA

MUNICÍPIO DE RESIDÊNCIA	CASOS EM MONITORAMENTO	ÓBITOS	CASOS RECUPERADOS	TOTAL
CUIABÁ	4.423	289	1.208	5.920
RONDONÓPOLIS	932	87	954	1.973
VÁRZEA GRANDE	1.190	170	604	1.964
SORRISO	823	22	347	1.192
LUCAS DO RIO VERDE	768	19	344	1.131
TANGARÁ DA SERRA	245	11	771	1.027
PRIMAVERA DO LESTE	301	19	684	1.004
SINOP	240	35	525	800
NOVA MUTUM	156	14	485	655
PONTES E LACERDA	261	24	323	608
CAMPO VERDE	70	7	395	472
CÁCERES	339	19	97	455
COLÍDER	123	6	239	368
BARRA DO GARÇAS	171	28	153	352
CONFRESA	46	10	293	349
SAPEZAL	127	3	197	327
CAMPO NOVO DO PARECIS	104	6	215	325
QUERÊNCIA	170	7	115	292
PEIXOTO DE AZEVEDO	214	2	72	288
MATUPÁ	61	2	209	272
GUARANTÃ DO NORTE	140	2	106	248
JACIARA	75	6	160	241
PORTO ESPERIDIÃO	76	9	134	219
NOSSA SENHORA DO LIVRAMENTO	72	6	129	207
ALTA FLORESTA	30	6	169	205
VILA BELA DA SANTÍSSIMA TRINDADE	101	5	89	195
PEDRA PRETA	61	3	130	194
MARCELÂNDIA	45		127	172
ROSÁRIO OESTE	59	6	106	171
TAPURAH	110		52	162
POXORÉU	74	2	73	149
POCONÉ	63	8	71	142
JURUENA	19	1	121	141
CHAPADA DOS GUIMARÃES	86	5	43	134
CANARANA	81	2	49	132
ÁGUA BOA	27	3	102	132



### BOLETIM INFORMATIVO Nº 123 SITUAÇÃO EPIDEMIOLÓGICA SRAG E COVID-19

#### CASOS CONFIRMADOS DE COVID-19 EM MATO GROSSO

#### CASOS CONFIRMADOS POR MUNICÍPIO DE RESIDÊNCIA

CONTINUAÇÃO

MUNICÍPIO DE RESIDÊNCIA	CASOS EM MONITORAMENTO	ÓBITOS	CASOS RECUPERADOS	TOTAL
MUNICÍPIOS DE OUTROS ESTADOS	72	17	41	130
MIRASSOL D'OESTE	98	1	31	130
JUINA	37	7	82	126
CAMPOS DE JÚLIO	18	2	103	123
VILA RICA	73	3	41	117
CLÁUDIA	75	1	24	100
GENERAL CARNEIRO	73	6	19	98
FELIZ NATAL	61	2	32	95
ALTO GARÇAS	56		36	92
JUSCIMEIRA	30	1	59	90
DIAMANTINO	28	2	59	89
ARIPUANÃ	12	2	75	89
NOVA UBIRATÃ	23		59	82
COMODORO	39	1	40	80
BARRA DO BUGRES	34	2	41	77
RIBEIRÃO CASCALHEIRA	45	1	21	67
JANGADA	36	2	29	67
NOVA SANTA HELENA	24	3	39	66
NOBRES	40	3	23	66
SÃO JOSÉ DOS QUATRO MARCOS	39	3	21	63
ARENÁPOLIS	30	1	32	63
ALTO ARAGUAIA	12	3	44	59
CAMPINÁPOLIS	44	5	7	56
TABAPORÃ	40	1	13	54
PONTAL DO ARAGUAIA	40		14	54
NOVO MUNDO	35	1	18	54
JUARA	14	1	39	54
GAUCHA DO NORTE	26		28	54
ARAPUTANGA	32	2	19	53
IPIRANGA DO NORTE	26	1	25	52
PORTO DOS GAUCHOS	18	1	31	50
ACORIZAL	29	1	20	50
PARANATINGA	22		27	49
NOVA OLÍMPIA	24	3	18	45
LAMBARI D'OESTE	14		31	45

CONTINUA...



### BOLETIM INFORMATIVO Nº 123 SITUAÇÃO EPIDEMIOLÓGICA SRAG E COVID-19

#### CASOS CONFIRMADOS DE COVID-19 EM MATO GROSSO

#### CASOS CONFIRMADOS POR MUNICÍPIO DE RESIDÊNCIA

CONTINUAÇÃO

MUNICÍPIO DE RESIDÊNCIA	CASOS EM MONITORAMENTO	ÓBITOS	CASOS RECUPERADOS	TOTAL
DOM AQUINO	14	3	25	42
VERA	35	1	4	40
SANTA CARMÉM	26	1	13	40
NOVA LACERDA	32	1	7	40
ALTO BOA VISTA	12	2	24	38
TERRA NOVA DO NORTE	18		16	34
BOM JESUS DO ARAGUAIA	15		18	33
RIO BRANCO	9		23	32
NOVA BANDEIRANTES	9	1	21	31
NOVO SANTO ANTÔNIO	1		29	30
BARÃO DE MELGAÇO	22	1	7	30
ALTO PARAGUAI	17		13	30
SÃO JOSÉ DO RIO CLARO	10	1	18	29
SÃO FELIX DO ARAGUAIA	15		13	28
NOVA MARILÂNDIA	14		14	28
CANABRAVA DO NORTE	10	1	17	28
SANTO ANTÔNIO DO LEVERGER	16		10	26
ITUIQUIRA	10		16	26
SÃO JOSÉ DO POVO	9	2	14	25
NOVA XAVANTINA	18	5	2	25
PARANAITA	19		5	24
ITAUBA	6	1	17	24
SÃO PEDRO DA CIPA	11	1	9	21
SANTA CRUZ DO XINGU	9		12	21
NOVA BRASILÂNDIA	16		5	21
CURVELÂNDIA	5	1	15	21
UNIAO DO SUL	13		7	20
DENISE	8		12	20
CONQUISTA D'OESTE	14		6	20
GUIRATINGA	6		11	17
SÃO JOSÉ DO XINGU	14	2		16
SANTO AFONSO	7	1	8	16
PORTO ALEGRE DO NORTE	6		9	15
NOVO SÃO JOAQUIM	14			14
NOVA CANAÃ DO NORTE	10		4	14



### BOLETIM INFORMATIVO Nº 123 SITUAÇÃO EPIDEMIOLÓGICA SRAG E COVID-19

#### CASOS CONFIRMADOS DE COVID-19 EM MATO GROSSO

#### CASOS CONFIRMADOS POR MUNICÍPIO DE RESIDÊNCIA

CONTINUAÇÃO

MUNICÍPIO DE RESIDÊNCIA	CASOS EM MONITORAMENTO	ÓBITOS	CASOS RECUPERADOS	TOTAL
BRASNORTE	7		7	14
VALE DE SÃO DOMINGOS	2	1	10	13
FIGUEIRÓPOLIS D'OESTE	4	1	8	13
PORTO ESTRELA	6	1	5	12
COTRIGUAÇU	2	2	8	12
COCALINHO	5		7	12
SANTO ANTÔNIO DO LESTE	9	1		10
NOVA MARINGÁ	3		7	10
NORTELÂNDIA	5		5	10
CASTANHEIRA	8		2	10
ALTO TAQUARI	5	1	4	10
NOVA MONTE VERDE	4	1	4	9
ARAGUAIANA	3		5	8
SERRA NOVA DOURADA	2		5	7
RESERVA DO CABAÇAL	7			7
NOVA NAZARÉ	1		6	7
NOVA GUARITA	2		5	7
TESOURO	5		1	6
JAURO	3	1	2	6
ITANHANGÁ	4		2	6
SANTA RITA DO TRIVELATO	1		3	4
INDIAVAI	3		1	4
SANTA TEREZINHA	1	2		3
RIBEIRÃOZINHO	1		2	3
NOVO HORIZONTE DO NORTE	2		1	3
APIACÁS	2	1		3
SALTO DO CÉU	2			2
RONDOLÂNDIA			2	2
COLNIZA	1		1	2
TORIXORÉU	1			1
PONTE BRANCA		1		1
PLANALTO DA SERRA	1			1
LUCIARA			1	1
ARAGUAINHA	1			1
<b>TOTAL GERAL</b>	<b>13.775</b>	<b>961</b>	<b>11.660</b>	<b>26.396</b>



# SECRETARIA DE ESTADO DE SAÚDE - MT

CENTRO DE OPERAÇÕES DE EMERGÊNCIA EM SAÚDE PÚBLICA

Quinta-feira, 09 de julho de 2020

## BOLETIM INFORMATIVO Nº 123 SITUAÇÃO EPIDEMIOLÓGICA SRAG E COVID-19

DECRETO Nº 532, DE 24/06/2020 DIÁRIO OFICIAL  
Nº 27.778 (EDIÇÃO EXTRA)

### CLASSIFICAÇÃO DE RISCO PARA MUNICÍPIOS COM MAIS DE 150 CASOS ATIVOS

Município	Casos Ativos	Variação % TCC	Classificação Decreto
CUIABA	4423	36,49%	Muito Alto
VARZEA GRANDE	1185	40,50%	Muito Alto
RONDONOPOLIS	935	47,72%	Muito Alto
SORRISO	823	49,94%	Muito Alto
LUCAS DO RIO VERDE	767	58,04%	Muito Alto
CACERES	329	43,41%	Muito Alto
PRIMAVERA DO LESTE	296	41,87%	Muito Alto
TANGARA DA SERRA	244	50,51%	Muito Alto
PONTES E LACERDA	243	34,47%	Muito Alto
SINOP	231	70,64%	Muito Alto
PEIXOTO DE AZEVEDO	214	58,24%	Muito Alto
BARRA DO GARCAS	173	43,90%	Muito Alto
QUERENCIA	165	40,21%	Muito Alto
NOVA MUTUM	156	34,56%	Muito Alto
<b>Total</b>	<b>10184</b>	<b>43,16%</b>	<b>Muito Alto</b>

### MATRIZ DE RISCO MAIS DE 150 CASOS

Taxa de Ocupação UTI (TOL)	Taxa de Crescimento da Contaminação (TCC)			
	< 20%	21% a 40%	41% a 100%	> 100%
< 60%	BAIXO	MODERADO	ALTO	MUITO ALTO
60% a 80%	MODERADO	ALTO	MUITO ALTO	MUITO ALTO
> 80%	ALTO	MUITO ALTO	MUITO ALTO	MUITO ALTO

1. TOL – Considera a Taxa de Ocupação de leitos UTI COVID-19.
2. TCC – Número de casos nos últimos 7 dias, dividido pelo total de casos anterior aos 7 dias.



# SECRETARIA DE ESTADO DE SAÚDE - MT

CENTRO DE OPERAÇÕES DE EMERGÊNCIA EM SAÚDE PÚBLICA

Quinta-feira, 09 de julho de 2020

## BOLETIM INFORMATIVO Nº 123 SITUAÇÃO EPIDEMIOLÓGICA SRAG E COVID-19

DECRETO Nº 532, DE 24/06/2020 DIÁRIO OFICIAL  
Nº 27.778 (EDIÇÃO EXTRA)

### CLASSIFICAÇÃO DE RISCO PARA MUNICÍPIOS COM 51 A 150 CASOS ATIVOS

Município	Casos Ativos	Variação % TCC	Classificação Decreto
GUARANTA DO NORTE	138	63,58%	Muito Alto
SAPEZAL	127	58,74%	Muito Alto
COLIDER	123	55,93%	Muito Alto
TAPURAH	110	62,00%	Muito Alto
CAMPO NOVO DO PARECIS	104	44,20%	Muito Alto
VILA BELA DA S TRINDADE	101	40,29%	Muito Alto
MIRASSOL D OESTE	98	44,44%	Muito Alto
CHAPADA DOS GUIMARAES	86	77,63%	Muito Alto
CANARANA	81	78,38%	Muito Alto
PORTO ESPERIDIAO	76	50,34%	Muito Alto
CLAUDIA	75	38,89%	Alto
JACIARA	74	43,98%	Muito Alto
POXOREO	74	35,45%	Alto
GENERAL CARNEIRO	73	104,35%	Muito Alto
VILA RICA	73	44,44%	Muito Alto
NOSSA SENHORA DO LIVRAMENTO	72	26,22%	Alto
CAMPO VERDE	70	25,20%	Alto
POCONE	63	51,61%	Muito Alto
FELIZ NATAL	62	35,21%	Alto
MATUPA	62	80,79%	Muito Alto
PEDRA PRETA	61	65,52%	Muito Alto
ROSARIO OESTE	58	41,67%	Muito Alto
ALTO GARCAS	56	70,37%	Muito Alto
<b>Total</b>	<b>1917</b>	<b>49,54%</b>	<b>Muito Alto</b>

### MATRIZ DE RISCO 51 A 150 CASOS

Taxa de Ocupação UTI (TOL)	Taxa de Crescimento da Contaminação (TCC)			
	< 20%	21% a 40%	41% a 100%	> 100%
< 60%	BAIXO	BAIXO	MODERADO	ALTO
60% a 80%	BAIXO	MODERADO	ALTO	MUITO ALTO
> 80%	MODERADO	ALTO	MUITO ALTO	MUITO ALTO

1. TOL – Considera a Taxa de Ocupação de leitos UTI COVID-19.

2. TCC – Número de casos nos últimos 7 dias, dividido pelo total de casos anterior aos 7 dias.

# SECRETARIA DE ESTADO DE SAÚDE - MT

CENTRO DE OPERAÇÕES DE EMERGÊNCIA EM SAÚDE PÚBLICA

Quinta-feira, 09 de julho de 2020

## BOLETIM INFORMATIVO Nº 123 SITUAÇÃO EPIDEMIOLÓGICA SRAG E COVID-19

DECRETO Nº 532, DE 24/06/2020 DIÁRIO OFICIAL  
Nº 27.778 (EDIÇÃO EXTRA)

### CLASSIFICAÇÃO DE RISCO PARA MUNICÍPIOS COM MENOS 50 CASOS ATIVOS

Município	Casos Ativos	Varição % TCC	Classificação Decreto
CONFRESA	47	10,13%	Baixo
MARCELÂNDIA	45	18,62%	Baixo
RIBEIRAO CASCALHEIRA	45	76,32%	Alto
CAMPINAPOLIS	44	180,00%	Alto
NOBRES	40	44,44%	Alto
COMODORO	39	70,21%	Alto
PONTAL DO ARAGUAIA	39	23,26%	Moderado
SANTO ANTONIO DO LESTE	38	44,12%	Alto
SAO JOSE DOS QUATRO MARCOS	38	82,35%	Alto
JUINA	37	38,46%	Moderado
JANGADA	36	21,82%	Moderado
VERA	35	42,86%	Alto
BARRA DO BUGRES	34	79,07%	Alto
NOVA LACERDA	33	215,38%	Alto
NOVO MUNDO	33	44,44%	Alto
ARAPUTANGA	32	51,43%	Alto
ARENAPOLIS	30	85,29%	Alto
JUSCIMEIRA	30	43,55%	Alto
ACORIZAL	29	28,21%	Moderado
DIAMANTINO	28	45,90%	Alto
AGUA BOA	27	53,49%	Alto
IPIRANGA DO NORTE	26	57,58%	Alto
SANTA CARMEM	26	33,33%	Moderado
GAUCHA DO NORTE	24	36,84%	Moderado
NOVA OLIMPIA	24	64,29%	Alto
NOVA SANTA HELENA	24	40,43%	Alto
NOVA UBIRATA	23	43,10%	Alto
BARAO DE MELGACO	22	275,00%	Alto
PARANATINGA	22	13,95%	Baixo
JURUENA	19	135,00%	Alto
PARANAITA	19	100,00%	Alto
CAMPOS DE JULIO	18	11,71%	Baixo
NOVA XAVANTINA	18	108,33%	Alto
PORTO DOS GAUCHOS	18	56,25%	Alto
TERRA NOVA DO NORTE	18	47,83%	Alto
ALTO PARAGUAI	17	76,47%	Alto
NOVA BRASILÂNDIA	17	340,00%	Alto
SANTO ANTONIO DO LEVERGER	16	23,81%	Moderado
SAO FELIX DO ARAGUAIA	15	64,71%	Alto
BOM JESUS DO ARAGUAIA	14	23,08%	Moderado
CONQUISTA D OESTE	14	81,82%	Alto
DOM AQUINO	14	40,00%	Moderado
JUARA	14	5,88%	Baixo
LAMBARI D OESTE	14	45,16%	Alto
NOVA MARILÂNDIA	14	86,67%	Alto
NOVO SAO JOAQUIM	14	366,67%	Alto
SAO JOSE DO XINGU	14	100,00%	Alto
UNIÃO DO SUL	13	81,82%	Alto

ALTO ARAGUAIA	12	13,46%	Baixo
ARIPUANA	12	11,25%	Baixo
ALTO BOA VISTA	11	23,33%	Moderado
SÃO PEDRO DA CIPA	11	110,00%	Alto
TABAPORA	11	61,11%	Alto
CANABRAVA DO NORTE	10	17,39%	Baixo
NOVA BANDEIRANTES	10	175,00%	Alto
NOVA CANAÁ DO NORTE	10	55,56%	Alto
SÃO JOSE DO RIO CLARO	10	123,08%	Alto
ITUIQUIRA	9	25,00%	Moderado
RIO BRANCO	9	18,52%	Baixo
SÃO JOSE DO POVO	9	13,64%	Baixo
CASTANHEIRA	8	233,33%	Alto
DENISE	8	66,67%	Alto
ALTA FLORESTA	7	2,86%	Baixo
BRASNORTE	7	180,00%	Alto
RESERVA DO CABACAL	7	600,00%	Alto
GUIRATINGA	6	21,43%	Moderado
ITAUBA	6	118,18%	Alto
PORTO ALEGRE DO NORTE	6	25,00%	Moderado
PORTO ESTRELA	6	71,43%	Alto
SANTA CRUZ DO XINGU	6	0,00%	Baixo
SANTO AFONSO	6	25,00%	Moderado
ALTO TAQUARI	5	42,86%	Alto
COCALINHO	5	80,00%	Alto
CURVELÂNDIA	5	0,00%	Baixo
NORTELÂNDIA	5	150,00%	Alto
TESOURO	5	500,00%	Alto
FIGUEIROPOLIS D OESTE	4	44,44%	Alto
ITANHANGA	4	0,00%	Baixo
ARAGUAIANA	3	60,00%	Alto
INDIAVAI	3	33,33%	Moderado
JAURU	3	50,00%	Alto
NOVA MARINGÁ	3	42,86%	Alto
NOVA MONTE VERDE	3	40,00%	Moderado
APIACAS	2	0,00%	Baixo
COTRIGUACU	2	33,33%	Moderado
NOVA GUARITA	2	40,00%	Moderado
NOVO HORIZONTE DO NORTE	2	50,00%	Alto
SALTO DO CEU	2	0,00%	Baixo
SERRA NOVA DOURADA	2	0,00%	Baixo
VALE DE SAO DOMINGOS	2	62,50%	Alto
ARAGUAINHÁ	1		Baixo
COLNIZA	1	0,00%	Baixo
NOVA NAZARE	1	40,00%	Moderado
NOVA NAZARE	1	40,00%	Moderado
NOVO SANTO ANTONIO	1	3,45%	Baixo
PLANALTO DA SERRA	1		Baixo
RIBEIRAOZINHO	1	0,00%	Baixo
SANTA RITA DO TRIVELATO	1	0,00%	Baixo
SANTA TEREZINHA	1	200,00%	Alto
TORIXOREU	1		Baixo
<b>Total</b>	<b>1518</b>	<b>41,43%</b>	<b>Muito Alto</b>



# SECRETARIA DE ESTADO DE SAÚDE - MT

CENTRO DE OPERAÇÕES DE EMERGÊNCIA EM SAÚDE PÚBLICA

Quinta-feira, 09 de julho de 2020

## BOLETIM INFORMATIVO Nº 123 SITUAÇÃO EPIDEMIOLÓGICA SRAG E COVID-19

DECRETO Nº 532, DE 24/06/2020 DIÁRIO OFICIAL  
Nº 27.778 (EDIÇÃO EXTRA)

### CLASSIFICAÇÃO DE RISCO PARA MUNICÍPIOS COM MENOS 50 CASOS ATIVOS

#### MATRIZ DE RISCO MENOS 50 CASOS

Taxa de Ocupação UTI (TOL)	Taxa de Crescimento da Contaminação (TCC)			
	< 20%	21% a 40%	41% a 100%	> 100%
< 60%	BAIXO	BAIXO	MODERADO	MODERADO
60% a 80%	BAIXO	BAIXO	MODERADO	ALTO
> 80%	BAIXO	MODERADO	ALTO	ALTO

1. TOL – Considera a Taxa de Ocupação de leitos UTI COVID-19.
2. TCC – Número de casos nos últimos 7 dias, dividido pelo total de casos anterior aos 7 dias.

Obs. Municípios que não apresentaram casos ativos nos últimos 7 dias não constam na tabela e são classificados como baixo.



### BOLETIM INFORMATIVO Nº 123 SITUAÇÃO EPIDEMIOLÓGICA SRAG E COVID-19

#### ÓBITOS DE CASOS CONFIRMADOS DE COVID-19 EM MATO GROSSO

#### ÓBITOS REPORTADOS NAS ÚLTIMAS 24H

ORDEM	IDADE	SEXO	MUNICÍPIO DE RESIDÊNCIA	GRUPO DE RISCO/COMORBIDADE	DATA DO ÓBITO
1	85	M	Alta Floresta	Hipertensão, Diabetes e Alzheimer	05/06/2020
2	44	M	Cuiabá	Em Investigação	16/06/2020
3	73	F	Cuiabá	Em Investigação	25/06/2020
4	69	M	Pontes E Lacerda	Doença Cardiovascular e Doença Renal	30/06/2020
5	73	F	Várzea Grande	Em Investigação	04/07/2020
6	66	F	Sinop	Hipertensão e Diabetes	04/07/2020
7	52	F	Poconé	Não Se Aplica	06/07/2020
8	53	M	Rondonópolis	Em Investigação	07/07/2020
9	82	F	Cuiabá	Hipertensão, Diabetes e Cardiopatia	07/07/2020
10	89	M	Rondonópolis	Hipertensão	07/07/2020
11	60	F	Nossa Senhora do Livramento	Não Se Aplica	07/07/2020
12	70	F	Campinápolis	Diabetes	07/07/2020
13	59	F	PonteseE Lacerda	Não Se Aplica	08/07/2020
14	59	M	Cuiabá	Hipertensão	08/07/2020
15	48	F	Várzea Grande	Hipertensão e Diabetes	08/07/2020
16	58	M	Cuiabá	Não Se Aplica	08/07/2020
17	75	F	Rondonópolis	Neoplasia	08/07/2020
18	75	F	Cuiabá	Hipertensão	08/07/2020
19	65	F	Várzea Grande	Hipertensão e Cardiopatia	08/07/2020
20	70	M	Cuiabá	Hipertensão e Diabetes	08/07/2020
21	64	M	Cuiabá	Em Investigação	08/07/2020
22	68	F	Sinop	Hipertensão, Pneumopatia e Diabetes	08/07/2020
23	68	M	Cáceres	Doença Renal	08/07/2020
24	62	M	Poxoréu	Hipertensão	08/07/2020
25	42	M	Campo Novo do Parecis	Bronquite	09/07/2020
26	69	M	Rondonópolis	Cardiopatia	09/07/2020
27	87	F	Várzea Grande	Não Se Aplica	09/07/2020
28	90	F	Poconé	Não Se Aplica	09/07/2020
29	54	F	Rondonópolis	Não Se Aplica	09/07/2020
30	75	F	Porto Esperidião	Hipertensão e Diabetes	09/07/2020

Continua...



### BOLETIM INFORMATIVO Nº 123 SITUAÇÃO EPIDEMIOLÓGICA SRAG E COVID-19

#### ÓBITOS DE CASOS CONFIRMADOS DE COVID-19 EM MATO GROSSO

#### ÓBITOS REPORTADOS NAS ÚLTIMAS 24H

Continuação.

ORDEM	IDADE	SEXO	MUNICÍPIO DE RESIDÊNCIA	GRUPO DE RISCO/COMORBIDADE	DATA DO ÓBITO
31	52	F	Cuiabá	Hipertensão	08/07/2020
32	47	M	Rondonópolis	Não Se Aplica	09/07/2020
33	78	F	Lucas do Rio Verde	Hipertensão	08/07/2020
34	63	F	Lucas do Rio Verde	Hipertensão, Diabetes e Renal	08/07/2020
35	73	F	Sorriso	Doença Renal Crônica	09/07/2020
36	55	M	Sorriso	Obesidade e Diabetes	09/07/2020
37	65	F	Cuiabá	Não Se Aplica	09/07/2020
38	68	F	Cuiabá	Em Investigação	09/07/2020
39	62	F	Várzea Grande	Hipertensão e Cardiopatia	09/07/2020
40	74	F	Colíder	Hipertensão, Diabetes e Cardiopatia	09/07/2020

FONTE: SMS's DE MATO GROSSO



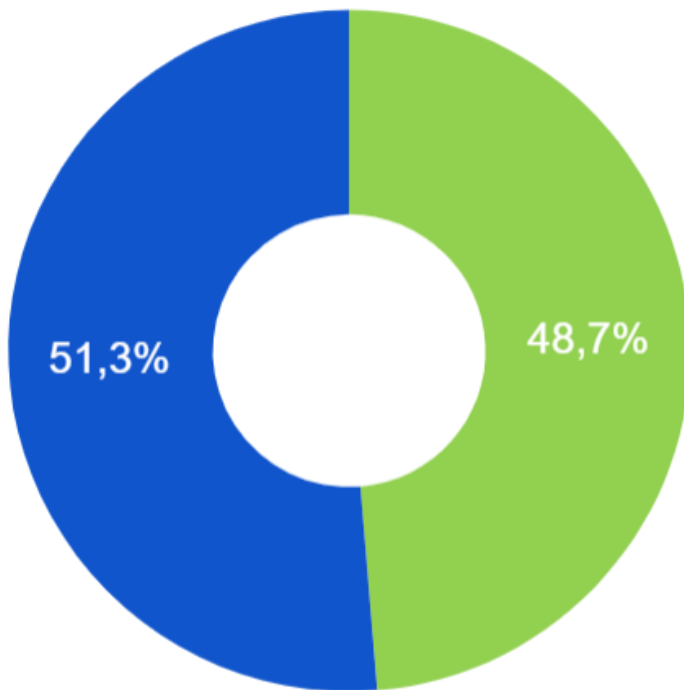
### BOLETIM INFORMATIVO Nº 123 SITUAÇÃO EPIDEMIOLÓGICA SRAG E COVID-19

#### PERFIL DOS CASOS CONFIRMADOS DE COVID-19 EM MATO GROSSO



MÉDIA DE IDADE DOS CASOS CONFIRMADOS  
**40,2 ANOS**

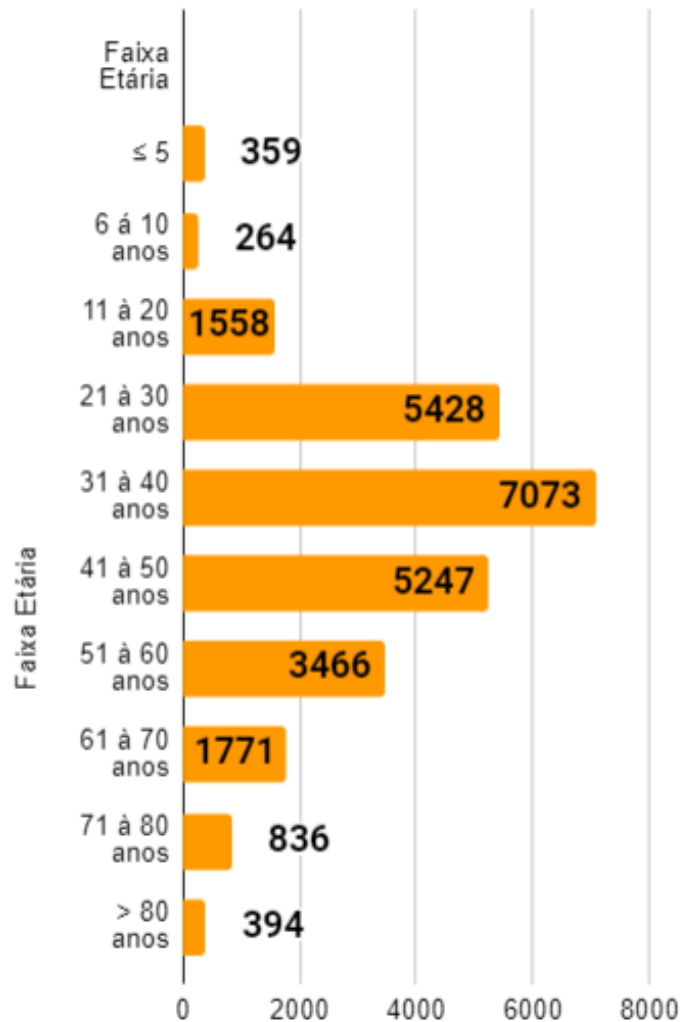
CASOS CONFIRMADOS POR COVID-19  
POR SEXO EM MATO GROSSO



● MASCULINO ● FEMININO

FONTE: SMS's DE MATO GROSSO

CASOS CONFIRMADOS POR COVID-19  
POR FAIXA ETÁRIA EM MATO GROSSO



FONTE: SMS's DE MATO GROSSO

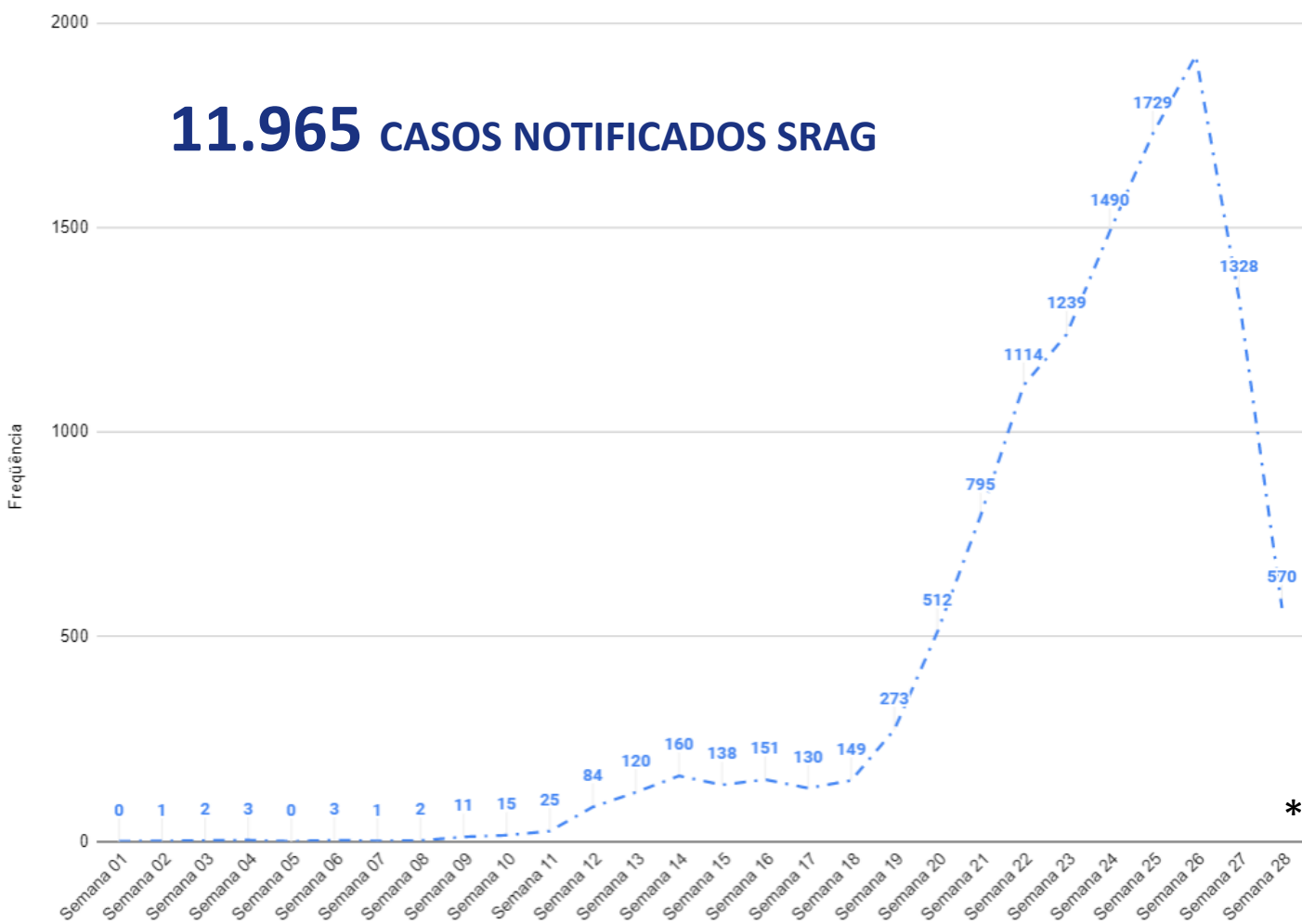


### BOLETIM INFORMATIVO Nº 123 SITUAÇÃO EPIDEMIOLÓGICA SRAG E COVID-19

#### CENÁRIO DOS CASOS DE SÍNDROME RESPIRATÓRIA AGUDA GRAVE HOSPITALIZADOS EM MATO GROSSO

CURVA DOS CASOS DE SÍNDROME RESPIRATÓRIA AGUDA GRAVE HOSPITALIZADOS DE 01 DE JANEIRO A 09 DE JULHO DE 2020 EM MATO GROSSO.

# 11.965 CASOS NOTIFICADOS SRAG



FONTE: Sistema de Vigilância Epidemiológica da Gripe (SIVEP Gripe)

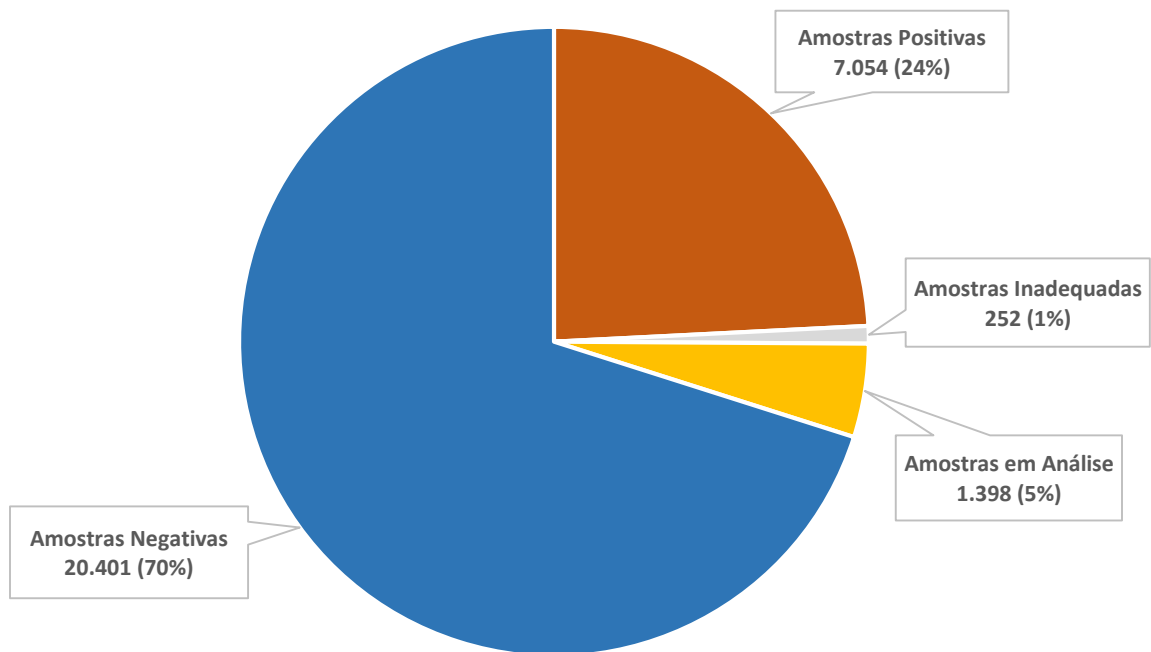
\*Os casos da semana 28 ainda não estão finalizados, portanto sofrem alterações ao longo do tempo.



### BOLETIM INFORMATIVO Nº 123 SITUAÇÃO EPIDEMIOLÓGICA SRAG E COVID-19

#### LABORATÓRIO

#### TOTAL DE AMOSTRAS PROCESSADAS EXCLUSIVAMENTE PELO LACEN-MT



FONTES: LACEN-MT

**OBS.** Nos dados informados estão contabilizadas as amostras analisadas no laboratório de ensino e pesquisa da Universidade Federal de Rondonópolis e Universidade Federal de Mato Grosso, campus de SINOP.

As amostras inadequadas referem-se a aquelas que não foram analisadas por problemas de documentação e/ou por problemas na qualidade da amostra.

#### ATENÇÃO

Desde 18/04/2020 (sábado), as análises para diagnóstico de COVID-19 (RT-PCR) foram descentralizadas aos 19 (dezenove) municípios pertencentes ao Escritório Regional de Saúde de Rondonópolis, onde as mesmas serão realizadas pelo Laboratório de Ensino e Pesquisa da Universidade Federal de Rondonópolis, em parceria entre o LACEN-MT e o ERS de Rondonópolis.

Os laboratórios privados credenciados para a realização de exames para COVID-19, listados na página seguinte, têm a autorização para **realizar somente exames de COVID-19 na metodologia de RT-PCR** e nos laboratórios indicados por estes como seus prepostos.



# SECRETARIA DE ESTADO DE SAÚDE - MT

CENTRO DE OPERAÇÕES DE EMERGÊNCIA EM SAÚDE PÚBLICA

Quinta-feira, 09 de julho de 2020

## BOLETIM INFORMATIVO Nº 123 SITUAÇÃO EPIDEMIOLÓGICA SRAG E COVID-19

### LABORATÓRIO

#### LABORATÓRIOS PRIVADOS AVALIADOS PARA REALIZAÇÃO DE EXAMES DE DIAGNÓSTICO PARA COVID-19

MUNICÍPIO	LABORATÓRIO	LABORATÓRIOS DE APOIO
CUIABÁ	SANTA ROSA	H. PARDINI
	CARLOS CHAGAS CUIABÁ	SABIN MEDICINA DIAGNÓSTICA
	INAC INSTITUTO DE ANÁLISES CLÍNICAS	H. PARDINI DB - MEDICINA DIAGNÓSTICA LTDA
	EXAME DIAGNÓSTICO LABORATORIAL LTDA - ANEXO HOSPITAL AMECOR	H. PARDINI
	EXAME - ANEXO HOSPITAL SÃO MATHEUS	H.PARDINI DB - MEDICINA DIAGNÓSTICA LTDA
	HEMACLIN	DB - MEDICINA DIAGNÓSTICA LTDA
	LPC LABORATÓRIO DE PATOLOGIA CLÍNICA	DB - MEDICINA DIAGNÓSTICA LTDA
	CLINILAB - HOSPITAL GERAL	LABORATÓRIO PRÓPRIO
	CEDIC CEDILAB	DASA
	LABORATÓRIO DE PESQUISA DO HOSPITAL UNIVERSITÁRIO JÚLIO MULLER (LPC-HUJM)	LABORATÓRIO DE ENSINO E PESQUISA
	ULTRACENTER	DB - MEDICINA DASA - DIVISÃO ÁLVARO
	IFMT CAMPUS CUIABÁ BELA VISTA	LABORATÓRIO DE ENSINO E PESQUISA
LABORATÓRIO DE PESQUISA DO HUJM	LABORATÓRIO DE ENSINO E PESQUISA	
RONDONÓPOLIS	CEDIR	H. PARDINI
	UFR - PESQUISA VIRAL	LABORATÓRIO DE ENSINO E PESQUISA
	UNIMED LABORATÓRIO	H.PARDINI DB - MEDICINA DIAGNOSTICA LTDA
	LABORATÓRIO DE ANÁLISE CLÍNICAS SÃO JOÃO	DASA - DIVISÃO ÁLVARO
SINOP	BIOCLÍNICO LABORATÓRIO DE ANÁLISES CLÍNICAS LTDA	H. PARDINI
	LABORCLIN ANÁLISES CLÍNICAS LTDA	H.PARDINI DB - MEDICINA DIAGNOSTICA LTDA DASA - DIVISÃO ÁLVARO
	OSWALDO CRUZ	DB - MEDICINA DIAGNOSTICA LTDA
	SANTA MÔNICA	H.PARDINI DB - MEDICINA DIAGNOSTICA LTDA
	EXAME	DB - MEDICINA DIAGNOSTICA LTDA
	QUALITE ANÁLISES CLÍNICAS	H.PARDINI DB - MEDICINA DIAGNOSTICA LTDA
LABORATÓRIO DE VIROLOGIA - UFMT CAMPUS UNIVERSITÁRIO SINOP	LABORATÓRIO DE ENSINO E PESQUISA	
NOVA MUTUM	ELISA ANÁLISE CLÍNICAS	H.PARDINI DB - MEDICINA DIAGNOSTICA LTDA
CÁCERES	SÃO MATHEUS	DB - MEDICINA DIAGNOSTICA LTDA
	EXAME	DB - MEDICINA DIAGNOSTICA LTDA
	SÃO LUCAS	H. PARDINI DB - MEDICINA DIAGNOSTICA LTDA
CAMPO VERDE	LABORCAMP	H. PARDINI
BARRA DO BUGRES	SAÕ LUCAS	H. PARDINI



### BOLETIM INFORMATIVO Nº 123 SITUAÇÃO EPIDEMIOLÓGICA SRAG E COVID-19

#### LABORATÓRIO

#### LABORATÓRIOS PRIVADOS AVALIADOS PARA REALIZAÇÃO DE EXAMES DE DIAGNÓSTICO PARA COVID-19 CONTINUAÇÃO...

MUNICÍPIO	LABORATÓRIO	LABORATÓRIOS DE APOIO
PRIMAVERA DO LESTE	DAS NAÇÕES ANÁLISES CLÍNICAS	H. PARDINI
	BIOLAB	DB - MEDICINA DIAGNOSTICA LTDA
	BIOANALISE	H.PARDINI DB - MEDICINA DIAGNOSTICA LTDA DASA - DIVISÃO ÁLVARO
	CONCEITO	H.PARDINI DASA - DIVISÃO ÁLVARO DB - MEDICINA DIAGNOSTICA LTDA
TANGARÁ DA SERRA	DOYON MEDICINA LABORATORIAL - INSTITUTO DIAGNOSTICO EM ANATOMIA PATOLOGICA SOCIEDADE MÉDICA	DB - MEDICINA DIAGNOSTICA LTDA H.PARDINI DASA – DIVISÃO ÁLVARO
	BIOMED	DASA - DIVISÃO ÁLVARO
	ALVIM KIDS	H. PARDINI
SORRISO	VITÓRIA	H. PARDINI DB - MEDICINA DIAGNOSTICA LTDA
	CELLA	H.PARDINI DB - MEDICINA DIAGNOSTICA LTDA
VÁRZEA-GRANDE	PRO-EXAME - ANEXO HOSPITAL SANTA RITA	H. PARDINI DB - MEDICINA DIAGNOSTICA LTDA DASA - DIVISÃO ÁLVARO
LUCAS DO RIO VERDE	BIOLAB'S	H. PARDINI
	ANGELA ANÁLISES CLÍNICAS	H. PARDINI DB - MEDICINA DIAGNOSTICA LTDA
	EXAME ANÁLISES CLÍNICAS	DB - MEDICINA DIAGNOSTICA LTDA H.PARDINI DASA - DIVISÃO ÁLVARO
MIRASSOL DO OESTE	UNIMED - VALE DO JAURU	H. PARDINI
	SÃO MATEUS	DASA - DIVISÃO ÁLVARO
COLIDER	LABORATÓRIO SÃO JOSÉ	H.PARDINI DB - MEDICINA DIAGNOSTICA LTDA DASA - DIVISÃO ÁLVARO
ALTA FLORESTA	EXAME DE LABORATÓRIOS E ANÁLISES CLÍNICAS	H. PARDINI
COMODORO	BIOCENTER	DB - MEDICINA DIAGNOSTICA LTDA DASA - DIVISÃO ÁLVARO
BARRA DO GARÇAS	PASTEUR	DASA - DIVISÃO ÁLVARO
	EXAME LABORATÓRIOS DE ANÁLISES CLÍNICAS	H. PARDINI
PONTES E LACERDA	LIDER	DASA - DIVISÃO ÁLVARO
	SOS MEDICINA E SAÚDE	DASA - DIVISÃO ÁLVARO
CAMPO NOVO PARECIS	BIO ANÁLISE	DB - MEDICINA DIAGNOSTICA LTDA



## BOLETIM INFORMATIVO Nº 123 SITUAÇÃO EPIDEMIOLÓGICA SRAG E COVID-19

### DEFINIÇÕES OPERACIONAIS

#### CASOS SUSPEITOS

**SÍNDROME RESPIRATÓRIA AGUDA GRAVE (SRAG)** é Síndrome Gripal que apresente: dispneia/desconforto respiratório OU Pressão persistente no tórax OU saturação de O<sub>2</sub> menor que 95% em ar ambiente OU coloração azulada dos lábios ou rosto.

**EM CRIANÇAS:** além dos itens anteriores, observar os batimentos de asa de nariz, cianose, tiragem intercostal, desidratação e inapetência.

#### CASOS CONFIRMADOS

**POR CRITÉRIO LABORATORIAL** caso suspeito de SG ou SRAG com teste de:

**Biologia molecular** (RT-PCR em tempo real, detecção do vírus SARS-CoV2, Influenza ou VSR):

- Doença pelo Coronavírus 2019: com resultado detectável para SARS-CoV2.
- Influenza: com resultado detectável para Influenza.
- Vírus Sincicial Respiratório: com resultado detectável para VSR.

**Imunológico** (teste rápido ou sorologia clássica para detecção de anticorpos):

- Doença pelo Coronavírus 2019: com resultado positivo para anticorpos IgM, IgM e IgG. Em amostra coletada após o sétimo dia de início dos sintomas.

**POR CRITÉRIO CLÍNICO-EPIDEMIOLÓGICO** caso suspeito de SG ou SRAG com:

Histórico de contato próximo ou domiciliar, nos últimos 7 dias antes do aparecimento dos sintomas, com caso confirmado laboratorialmente para COVID-19 e para o qual não foi possível realizar a investigação laboratorial específica.

#### CASOS DESCARTADOS

**CASO DESCARTADO DE DOENÇA PELO CORONAVÍRUS 2019 (COVID-2019):**

Caso suspeito de SG ou SRAG com resultado laboratorial negativo para CORONAVÍRUS (SARSCOV-2 não detectável pelo método de RT-PCR em tempo real), considerando a oportunidade da coleta OU confirmação laboratorial para outro agente etiológico.



### BOLETIM INFORMATIVO Nº 123 SITUAÇÃO EPIDEMIOLÓGICA SRAG E COVID-19

#### INFORME TESTE RÁPIDO

### **ATENÇÃO!**

#### **Os testes rápidos são de triagem e não de diagnóstico.**

**Para uso do teste rápido, o mesmo precisam ter a validação pela Anvisa e INCQS, sendo assim, a SES não fará essa avaliação dos fornecedores.**

Os testes rápidos são de triagem e não de diagnóstico.

Para uso do teste rápido, o mesmo deve ter o registro na Anvisa e recomenda-se a validação do INCQS.

Por esse critério, está sendo padronizado que os casos SINTOMÁTICOS que tiverem teste rápido IGM, e que a INVESTIGAÇÃO esteja concluída e lançada no sistema oficial SIVEP-Gripe, serão contabilizados como casos confirmados e entrarão no boletim normalmente.

É importante destacar que os testes rápidos não são de primeira escolha para o monitoramento de casos suspeitos, devendo ser avaliados em conjunto com a clínica e história epidemiológica.

O uso sem critérios epidemiológicos pode representar risco.

**O uso sem critérios epidemiológicos pode representar risco.**



### BOLETIM INFORMATIVO Nº 123 SITUAÇÃO EPIDEMIOLÓGICA SRAG E COVID-19

#### CLASSIFICAÇÃO EPIDEMIOLÓGICA

TRANSMISSÃO LOCAL	TRANSMISSÃO COMUNITÁRIA
São casos de pessoas que se infectaram com vírus Sars-Cov2, não estiveram em nenhum país com registro da doença, mas tiveram contato com outro paciente infectado confirmado.	São casos de transmissão do vírus entre a população onde não pode-se determinar a origem do contágio.
CÁCERES SÃO JOSÉ DOS QUATRO MARCOS MIRASSOL D'OESTE CURVELÂNDIA QUERÊNCIA JANGADA ALTA FLORESTA	CUIABÁ VÁRZEA GRANDE RONDONÓPOLIS SINOP TANGARÁ DA SERRA BARRA DO GARÇAS LUCAS DO RIO VERDE ROSÁRIO OESTE PRIMAVERA DO LESTE NOVA MUTUM SORRISO CAMPO NOVO DO PARECIS PEIXOTO DE AZEVEDO TAPURAH GUARANTÃ DO NORTE CAMPO VERDE JACIARA PEDRA PRETA PARANATINGA PONTES E LACERDA

#### CENTRAL DE ATENDIMENTO COVID-19

### TIRE SUAS DÚVIDAS

Central de atendimento Covid-19

LIGUE PARA:

**0800-647-1223**

Todos os dias, das 7h às 19h.

Serviço de informação SES-Covid-19

**MT  
UNIDO**  
*para  
superar*





### BOLETIM INFORMATIVO Nº 123 SITUAÇÃO EPIDEMIOLÓGICA SRAG E COVID-19

#### MEDIDAS PREVENTIVAS

Atualmente, não existe vacina para prevenir a infecção por COVID-19. A melhor maneira de prevenir a infecção é evitar a exposição ao vírus.



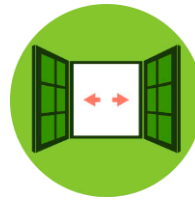
Lave as mãos com água e sabão ou use álcool em gel.



Cubra o nariz e boca ao espirrar ou tossir.



Evite aglomerações se estiver doente.



Mantenha os ambientes bem ventilados.



Não compartilhe objetos pessoais.

#### REFERÊNCIAS

7

**MINISTÉRIO DA SAÚDE** Guia de Vigilância Epidemiológica - emergência de saúde pública de Importância Nacional pela Doença pelo Coronavírus 2019 - BRASIL 2020;

Link de interesse:

[http://portal.anvisa.gov.br/documents/219201/4340788/SEI\\_ANVISA+-+0895609+-+Nota+Te%C2%B4cnica.pdf/598f77b1-437d-4af3-aa8a-e266e7d37462](http://portal.anvisa.gov.br/documents/219201/4340788/SEI_ANVISA+-+0895609+-+Nota+Te%C2%B4cnica.pdf/598f77b1-437d-4af3-aa8a-e266e7d37462)

**Juliano Silva Melo**  
Secretário Adjunto de Atenção e Vigilância em Saúde

**Gilberto Gomes de Figueiredo**  
Secretário Estadual de Saúde de Mato Grosso