



BOLETIM INFORMATIVO Nº 109 SITUAÇÃO EPIDEMIOLÓGICA SRAG E COVID-19

CENÁRIO DE CASOS DE SRAG E CONFIRMADOS POR COVID-19 EM MATO GROSSO

CASOS DE SRAG NOTIFICADOS/ % VARIAÇÃO DIA ANTERIOR	CASOS CONFIRMADOS DE COVID-19		CASOS CONFIRMADOS HOSPITALIZADOS COVID-19		CASOS RECUPERADOS COVID-19		ÓBITOS (CONFIRMADOS COVID-19)	
7.947 (+4,95%)	12.601	100%	533	4,23%	4.437	35,2%	476	3,8%

FONTE: SIVEP GRIPE E SMS's DE MATO GROSSO

CENÁRIO DOS CASOS CONFIRMADOS POR COVID-19 EM MATO GROSSO



SITUAÇÃO DOS LEITOS PACTUADOS

TOTAL DE LEITOS DE ENFERMARIA EXCLUSIVO COVID-19

816

TOTAL DE LEITOS DE UTI EXCLUSIVO COVID-19

240*

*LEITO ENFERMARIA EXCLUSIVO COVID-19

236

(Confir. Susp. Desc.)

*LEITO DE UTI EXCLUSIVO COVID-19

211

(Confir. Susp. Desc.)

ENFERMARIAS DISPONÍVEIS:

580

TAXA DE OCUPAÇÃO

28,9%

UTIs DISPONÍVEIS:

29

TAXA DE OCUPAÇÃO

87,9

Dados atualizados às 13:00h.
FONTE: SMS's DE MATO GROSSO

*NOTA: Para o cálculo da taxa de ocupação, não foram contabilizados os leitos pediátricos que estão com 13,3% de ocupação e 1 leito de UTI do Hospital Regional de Alta Floresta que se encontra temporariamente indisponível.



SECRETARIA DE ESTADO DE SAÚDE - MT

CENTRO DE OPERAÇÕES DE EMERGÊNCIA EM SAÚDE PÚBLICA

Quinta-Feira, 25 de junho de 2020

BOLETIM INFORMATIVO Nº 109 SITUAÇÃO EPIDEMIOLÓGICA SRAG E COVID-19

GESTÃO DE LEITOS DE ENFERMARIA PACTUADOS

LEITOS CLÍNICOS GESTÃO ESTADUAL – Taxa de Ocupação para pacientes com COVID-19 / MT.

Município	Unidade	Leitos Pactuados Clínicos (ad+ped)	Descartados	Suspeitos	Confirmados	Tx de Ocupação Clínico Pactuado (Confirmação)	Tx de Ocupação Clínico Pactuado (Confirmados + Suspeitos)	Tx de Ocupação Clínica (Conf+Susp+Desc)
Sorriso	HOSPITAL REGIONAL DE SORRISO	20	2	5	7	35,00% ⚠️	60,00% ❌	70,00%
Cáceres	HOSPITAL REGIONAL DR ANTONIO FONTES	10		5	2	20,00% ✅	70,00% ❌	70,00%
Várzea Grande	METROPOLITANO HOSPITAL ESTADUAL LOUSITE FERREIRA DA SILVA	88	5	23	28	31,82% ⚠️	57,95% ⚠️	63,64%
Cuiabá	HOSPITAL ESTADUAL SANTA CASA	65	6	3	24	36,92% ⚠️	41,54% ⚠️	50,77%
Colíder	HOSPITAL REGIONAL DE COLIDER	16	1	4	3	18,75% ✅	43,75% ⚠️	50,00%
Rondonópolis	HOSPITAL REG IRMA ELZA GIOVANELLA	49	3	3	17	34,69% ⚠️	40,82% ⚠️	46,94%
Cáceres	HOSPITAL SAO LUIZ	31	2	5	6	19,35% ✅	35,48% ⚠️	41,94%
Sinop	HOSPITAL REGIONAL DE SINOP	31	4	1	5	16,13% ✅	19,35% ✅	32,26%
Alta Floresta	HOSPITAL REGIONAL ALBERT SABIN DE ALTA FLORESTA	14		1	1	7,14% ✅	14,29% ✅	14,29%
Total		324	23	50	93	28,70%	44,14%	51,23%

LEITOS CLÍNICOS GESTÃO MUNICIPAL – Taxa de Ocupação para pacientes com COVID-19 / MT.

Município	Unidade	Leitos Pactuados Clínicos (ad+ped)	Descartados	Suspeitos	Confirmados	Tx de Ocupação Clínico Pactuado (Confirmação)	Tx de Ocupação Clínico Pactuado (Conf+Susp)	Tx de Ocupação Clínica (Conf+Susp+Desc)
Rondonópolis	HOSP DE REF SAUDE DA FAMILIA DR ANTONIO DOS S MUNIZ	23						
Cuiabá	HOSPITAL E PRONTO SOCORRO MUNICIPAL DE CUIABA	135	3	8	23	17,04% ✅	22,96% ✅	25,19%
Tangará da Serra	HOSPITAL MUNICIPAL ARLETE DAISY CICHETTI DE BRITO	49	2	2	4	8,16% ✅	12,24% ✅	16,33%
Barra do Bugres	HOSPITAL MUNICIPAL DE BARRA DO BUGRES	11	1	1	1	9,09% ✅	18,18% ✅	27,27%
Juína	HOSPITAL MUNICIPAL DE JUINA	13	3					23,08%
Água Boa	HOSPITAL REGIONAL DE AGUA BOA	8						
Peixoto de Azevedo	HOSPITAL REGIONAL DE PEIXOTO DE AZEVEDO	21			1	4,76% ✅	4,76% ✅	4,76%
Cuiabá	HOSPITAL SAO BENEDITO DE CUIABA	52						
Cuiabá	HOSPITAL UNIVERSITARIO JULIO MULLER	3		2	9	300,00%	366,67%	366,67%
Rondonópolis	SANTA CASA	20		4	6	30,00% ⚠️	50,00% ⚠️	50,00%
Total		335	9	17	44	13,13%	18,21%	20,90%

Dados atualizados às 17:05h.



BOLETIM INFORMATIVO Nº 109 SITUAÇÃO EPIDEMIOLÓGICA SRAG E COVID-19

GESTÃO DE LEITOS DE UTI PACTUADOS

LEITOS UTI'S GESTÃO ESTADUAL

Taxa de Ocupação para pacientes com COVID-19 / MT.

MUNICÍPIO	UNIDADE	LEITOS PACTUADOS	TOTAL CASOS	TAXA DE OCUPAÇÃO
Sinop	Hospital Regional de Sinop	20	18	90%
Rondonópolis	Hospital Regional de Rondonópolis	12	11	92%
Várzea Grande	Hospital Estadual Metropolitano	40	35	87,5%
Cáceres	Hospital São Luiz	5	5	100%
Cuiabá	Hospital Estadual Santa Casa	40	30	75%
Alta Floresta	Hospital Regional de Alta Floresta	0*	0	0%
Sorriso	Hospital Regional de Sorriso	2	2	100%
Total		119	101	84,9%

LEITOS UTI'S GESTÃO MUNICIPAL

Taxa de Ocupação para pacientes com COVID-19 / MT.

MUNICÍPIO	UNIDADE	LEITOS PACTUADOS	TOTAL CASOS	TAXA DE OCUPAÇÃO
Cuiabá	Hospital e Pronto Socorro Municipal de Cuiabá	40	36	90%
Várzea Grande	Hospital e Pronto Socorro Municipal de Várzea Grande	2	2	100%
Rondonópolis	Santa Casa de Rondonópolis	15	15	100%
Barra do Garças	Hospital Municipal de Barra Garças	8	8	100%
Juína	Hospital Municipal de Juína	6	3	50%
Cuiabá	Hospital São Benedito de Cuiabá	40	36	90%
Cuiabá	Hospital Universitário Júlio Muller	10	10	100%
Total		121	110	90,9%

LEITOS UTI'S PEDRIÁTRICOS GESTÃO ESTADUAL

Taxa de Ocupação para pacientes com COVID-19 / MT.

MUNICÍPIO	UNIDADE	LEITOS PACTUADOS	TOTAL CASOS	TAXA DE OCUPAÇÃO
Cuiabá	Hospital Estadual Santa Casa	10	1	10%
Total		10	1	10%

LEITOS UTI'S PEDRIÁTRICOS GESTÃO MUNICIPAL

Taxa de Ocupação para pacientes com COVID-19 / MT.

MUNICÍPIO	UNIDADE	LEITOS PACTUADOS	TOTAL CASOS	TAXA DE OCUPAÇÃO
Cuiabá	Hospital e Pronto Socorro Municipal de Cuiabá	5	1	20%
Total		5	1	20%

NOTA: 1 leitos de UTI do Hospital Regional de Alta Floresta foi retirado temporariamente.

Dados atualizados às 17:05h.



BOLETIM INFORMATIVO Nº 109 SITUAÇÃO EPIDEMIOLÓGICA SRAG E COVID-19

CASOS CONFIRMADOS DE COVID-19 EM MATO GROSSO

CASOS CONFIRMADOS POR MUNICÍPIO DE RESIDÊNCIA

MUNICÍPIO DE RESIDÊNCIA	CASOS EM MONITORAMENTO	ÓBITOS	CASOS RECUPERADOS	TOTAL
CUIABÁ	2.332	136	664	3.132
RONDONÓPOLIS	637	38	308	983
VÁRZEA GRANDE	715	97	156	968
SORRISO	371	5	163	539
PRIMAVERA DO LESTE	267	9	225	501
TANGARÁ DA SERRA	116	6	323	445
LUCAS DO RIO VERDE	257	8	146	411
SINOP	138	19	176	333
NOVA MUTUM	157	7	150	314
PONTES E LACERDA	223	14	74	311
CONFRESA	123	7	157	287
CAMPO VERDE	162	2	118	282
CÁCERES	129	7	48	184
BARRA DO GARÇAS	100	9	74	183
CAMPO NOVO DO PARECIS	45	1	113	159
QUERÊNCIA	96	5	48	149
ALTA FLORESTA	25	3	107	135
NOSSA SENHORA DO LIVRAMENTO	73	4	52	129
MATUPÁ	98	1	23	122
JACIARA	41	2	76	119
PEIXOTO DE AZEVEDO	53	1	63	117
PEDRA PRETA	82	1	31	114
SAPEZAL	18	1	89	108
VILA BELA DA SANTÍSSIMA TRINDADE	85	3	19	107
PORTO ESPERIDIÃO	80	4	19	103
COLÍDER	25	2	76	103
MUNICÍPIOS DE OUTROS ESTADOS	62	9	31	102
GUARANTÃ DO NORTE	51	1	48	100
ROSÁRIO OESTE	34	4	52	90
TAPURAH	47		37	84
CAMPOS DE JÚLIO	46	2	30	78
VILA RICA	43	2	21	66
POCONÉ	38	5	23	66



BOLETIM INFORMATIVO Nº 109 SITUAÇÃO EPIDEMIOLÓGICA SRAG E COVID-19

CASOS CONFIRMADOS DE COVID-19 EM MATO GROSSO

CASOS CONFIRMADOS POR MUNICÍPIO DE RESIDÊNCIA

CONTINUAÇÃO

MUNICÍPIO DE RESIDÊNCIA	CASOS EM MONITORAMENTO	ÓBITOS	CASOS RECUPERADOS	TOTAL
CANARANA	26	2	31	59
ÁGUA BOA	26	2	30	58
MARCELÂNDIA	40		17	57
JUINA	29	4	21	54
ARIPUANÃ	5	2	47	54
NOVA UBIRATÃ	30		19	49
POXORÉU	37		11	48
MIRASSOL D'OESTE	28	1	18	47
CHAPADA DOS GUIMARÃES	15	4	24	43
FELIZ NATAL	29		10	39
DIAMANTINO	29	1	9	39
PARANATINGA	34		2	36
JUSCIMEIRA	17		17	34
ALTO ARAGUAIA	15	3	14	32
JANGADA	14	1	16	31
COMODORO	13	1	17	31
PONTAL DO ARAGUAIA	23		7	30
NOVO SANTO ANTÔNIO	7		20	27
JURUENA	27			27
SANTA CARMÉM	21	1	3	25
ACORIZAL	9	1	15	25
SÃO JOSÉ DOS QUATRO MARCOS	8	2	14	24
RIBEIRÃO CASCALHEIRA	17		7	24
NOVO MUNDO	7		16	23
BARRA DO BUGRES	12	1	10	23
ALTO BOA VISTA	5	2	16	23
PORTO DOS GAUCHOS	20	1	1	22
NOVA SANTA HELENA	12	2	8	22
JUARA	13	1	8	22
BOM JESUS DO ARAGUAIA	4		18	22
VERA	17	1	3	21
LAMBARI D'OESTE	14		7	21

CONTINUA...



BOLETIM INFORMATIVO Nº 109 SITUAÇÃO EPIDEMIOLÓGICA SRAG E COVID-19

CASOS CONFIRMADOS DE COVID-19 EM MATO GROSSO

CASOS CONFIRMADOS POR MUNICÍPIO DE RESIDÊNCIA

CONTINUAÇÃO

MUNICÍPIO DE RESIDÊNCIA	CASOS EM MONITORAMENTO	ÓBITOS	CASOS RECUPERADOS	TOTAL
IPIRANGA DO NORTE	12		9	21
CANABRAVA DO NORTE	6		15	21
ARENÁPOLIS	2	1	18	21
NOBRES	15	1	4	20
DOM AQUINO	3	1	16	20
TERRA NOVA DO NORTE	11		8	19
CLÁUDIA	16		3	19
TABAPORÃ	17	1		18
SANTO ANTÔNIO DO LEVERGER	13		5	18
NOVA OLÍMPIA	11	2	5	18
GENERAL CARNEIRO	15	1	2	18
GAUCHA DO NORTE	14		3	17
ARAPUTANGA	7		10	17
ALTO GARÇAS	8		9	17
SANTA CRUZ DO XINGU	11		5	16
CURVELÂNDIA	7	2	7	16
SÃO JOSÉ DO POVO	5	1	9	15
ITIQUIRA	7		8	15
SÃO JOSÉ DO RIO CLARO	7	1	5	13
CAMPINÁPOLIS	11	2		13
GUIRATINGA	4		8	12
SÃO FELIX DO ARAGUAIA	5		6	11
NOVA LACERDA	3	1	7	11
CONQUISTA D'OESTE	7		3	10
SÃO PEDRO DA CIPA		1	8	9
PORTO ALEGRE DO NORTE	3		6	9
NOVA MARILÂNDIA	2		7	9
COTRIGUAÇU		2	7	9
VALE DE SÃO DOMINGOS	1	1	6	8
SANTO AFONSO	6	1	1	8
SÃO JOSÉ DO XINGU	7			7
SANTO ANTÔNIO DO LESTE	7			7
RIO BRANCO	4		3	7



BOLETIM INFORMATIVO Nº 109 SITUAÇÃO EPIDEMIOLÓGICA SRAG E COVID-19

CASOS CONFIRMADOS DE COVID-19 EM MATO GROSSO

CASOS CONFIRMADOS POR MUNICÍPIO DE RESIDÊNCIA

CONTINUAÇÃO

MUNICÍPIO DE RESIDÊNCIA	CASOS EM MONITORAMENTO	ÓBITOS	CASOS RECUPERADOS	TOTAL
NOVA MARINGÁ	5		2	7
ALTO PARAGUAI	4		3	7
UNIAO DO SUL	3		3	6
NOVA XAVANTINA	1	4	1	6
SERRA NOVA DOURADA	4		1	5
NOVA GUARITA			5	5
ITAUBA	2		3	5
FIGUEIRÓPOLIS D'OESTE	4	1		5
BRASNORTE	3		2	5
SANTA RITA DO TRIVELATO	4			4
PORTO ESTRELA	3	1		4
PARANAITA	3		1	4
NOVA MONTE VERDE	1		3	4
NOVA CANAÃ DO NORTE	4			4
NORTELÂNDIA	4			4
JAURU	1	1	2	4
DENISE	1		3	4
BARÃO DE MELGAÇO	4			4
ALTO TAQUARI	2	1	1	4
RIBEIRÃOZINHO	3			3
ITANHANGÁ	2		1	3
COCALINHO	3			3
RONDOLÂNDIA			2	2
NOVA BRASILÂNDIA	1		1	2
INDIAVAI	2			2
COLNIZA	1		1	2
CASTANHEIRA	1		1	2
SANTA TEREZINHA	1			1
PONTE BRANCA		1		1
NOVO HORIZONTE DO NORTE	1			1
NOVA NAZARÉ			1	1
NOVA BANDEIRANTES	1			1
LUCIARA			1	1
TOTAL GERAL	7.688	476	4.437	12.601



SECRETARIA DE ESTADO DE SAÚDE - MT

CENTRO DE OPERAÇÕES DE EMERGÊNCIA EM SAÚDE PÚBLICA

Quinta-Feira, 25 de junho de 2020

BOLETIM INFORMATIVO Nº 109 SITUAÇÃO EPIDEMIOLÓGICA SRAG E COVID-19

DECRETO Nº 522, DE 12/06/2020 DIÁRIO OFICIAL Nº 27.770

CLASSIFICAÇÃO DE RISCO PARA MUNICÍPIOS COM MAIS 40 CASOS ATIVOS

MUNICÍPIOS COM MAIS DE 40 CASOS ATIVOS - CLASSIFICAÇÃO					
Município	Confirmados	Incidência (Confirmados)	Casos Ativos	Variação % TCC	Classificação Decreto
CUIABA	2.911	475,23	2144	50,05%	Muito Alto
RONDONOPOLIS	901	387,54	635	58,35%	Muito Alto
VARZEA GRANDE	872	306,00	631	46,06%	Alto
SORRISO	469	519,31	302	81,08%	Muito Alto
PRIMAVERA DO LESTE	449	723,97	247	54,30%	Muito Alto
LUCAS DO RIO VERDE	348	531,02	208	92,27%	Muito Alto
NOVA MUTUM	291	641,28	168	96,62%	Muito Alto
TANGARA DA SERRA	395	380,72	129	43,64%	Alto
CAMPO VERDE	239	542,68	119	64,83%	Muito Alto
CONFRESA	277	895,48	113	23,11%	Moderado
CACERES	160	169,53	104	102,53%	Muito Alto
PONTES E LACERDA	168	369,75	102	22,63%	Moderado
MATUPA	105	633,83	86	238,71%	Muito Alto
BARRA DO GARCAS	166	272,08	85	36,07%	Alto
NOSSA SENHORA DO LIVRAMENTO	120	907,99	78	106,90%	Muito Alto
SINOP	239	167,14	78	43,11%	Alto
PORTO ESPERIDIAO	90	748,94	73	100,00%	Muito Alto
QUERENCIA	118	675,10	66	55,26%	Muito Alto
MUNICÍPIOS DE OUTROS ESTADOS	97		59	36,62%	Alto
PEDRA PRETA	84	476,57	52	121,05%	Muito Alto
MARCELANDIA	54	514,33	43	170,00%	Muito Alto
Total	8.553	426,97	5522	56,25%	Muito Alto

MATRIZ DE RISCO MAIS DE 40 CASOS

Taxa de Ocupação UTI (TOL)	Taxa de Crescimento da Contaminação (TCC)			
	< 25%	25% a 50%	50% a 100%	> 100%
< 60%	BAIXO	BAIXO	MODERADO	ALTO
60% a 80%	BAIXO	MODERADO	ALTO	MUITO ALTO
> 80%	MODERADO	ALTO	MUITO ALTO	MUITO ALTO

1. TOL – Considera a Taxa de Ocupação de leitos UTI COVID-19.
2. TCC – Número de casos nos últimos 7 dias, dividido pelo total de casos anterior aos 7 dias.

Obs. Devido a implementação da nova ferramenta de monitoramento, poderão ocorrer inconsistência entre os dias 16 à 20 de junho, período que estaremos realizando a troca de banco de dados e ajustes.



SECRETARIA DE ESTADO DE SAÚDE - MT

CENTRO DE OPERAÇÕES DE EMERGÊNCIA EM SAÚDE PÚBLICA

Quinta-Feira, 25 de junho de 2020

BOLETIM INFORMATIVO Nº 109 SITUAÇÃO EPIDEMIOLÓGICA SRAG E COVID-19

DECRETO Nº 522, DE 12/06/2020 DIÁRIO OFICIAL Nº 27.770

CLASSIFICAÇÃO DE RISCO PARA MUNICÍPIOS COM MENOS 40 CASOS ATIVOS

MUNICÍPIOS COM MENOS DE 40 CASOS ATIVOS - CLASSIFICAÇÃO MODERADO					
Município	Confirmados	Incidência (Confirmados)	Casos Ativos	Variação % TCC	Classificação Decreto
VILA RICA	52	199,72	34	30,00%	Moderado
PARANATINGA	32	141,83	30	33,33%	Moderado
CAMPOS DE JULIO	52	754,61	29	36,84%	Moderado
JACIARA	98	352,82	26	44,12%	Moderado
ROSARIO OESTE	70	408,14	20	29,63%	Moderado
NOVA UBIRATA	35	292,10	19	29,63%	Moderado
RIBEIRAO CASCALHEIRA	24	235,16	17	41,18%	Moderado
ARAPUTANGA	14	83,22	8	40,00%	Moderado
SAO JOSE DOS QUATRO MARCOS	23	121,65	8	35,29%	Moderado
GUIRATINGA	12	79,26	7	50,00%	Moderado
ITUIQUIRA	13	97,41	6	44,44%	Moderado
BARAO DE MELGACO	4	46,71	4	33,33%	Moderado
DOM AQUINO	18	220,10	3	50,00%	Moderado
PARANAITA	4	35,63	3	33,33%	Moderado
Total	451	209,98	214	36,67%	Alto

MATRIZ DE RISCO MENOS DE 40 CASOS

Taxa de Ocupação UTI (TOL)	Taxa de Crescimento da Contaminação (TCC)			
	< 25%	25% a 50%	50% a 100%	> 100%
< 60%	BAIXO	BAIXO	BAIXO	MODERADO
60% a 80%	BAIXO	BAIXO	MODERADO	ALTO
> 80%	BAIXO	MODERADO	ALTO	ALTO

1. TOL – Considera a Taxa de Ocupação de leitos UTI COVID-19.
2. TCC – Número de casos nos últimos 7 dias, dividido pelo total de casos anterior aos 7 dias.



SECRETARIA DE ESTADO DE SAÚDE - MT

CENTRO DE OPERAÇÕES DE EMERGÊNCIA EM SAÚDE PÚBLICA

Quinta-Feira, 25 de junho de 2020

BOLETIM INFORMATIVO Nº 109 SITUAÇÃO EPIDEMIOLÓGICA SRAG E COVID-19

DECRETO Nº 522, DE 12/06/2020 DIÁRIO OFICIAL Nº27.770

CLASSIFICAÇÃO DE RISCO PARA MUNICIPIOS COM MENOS 40 CASOS ATIVOS

Município	Confirmados	Incidência (Confirmados)	Casos Ativos	Varição % TCC	Classificação Decreto
GUARANTA DO NORTE	88	245,70	39	60,00%	Alto
VILA BELA DA S TRINDADE	40	248,02	37	60,00%	Alto
PEIXOTO DE AZEVEDO	98	280,19	35	88,46%	Alto
POCONE	54	164,42	34	200,00%	Alto
AGUA BOA	54	209,95	33	350,00%	Alto
CAMPO NOVO DO PARECIS	126	356,33	33	93,85%	Alto
SAPEZAL	102	394,11	27	70,00%	Alto
POXOREO	34	209,63	26	240,00%	Alto
DIAMANTINO	29	131,57	24	163,64%	Alto
FELIZ NATAL	26	183,20	23	116,67%	Alto
JUINA	39	95,13	23	116,67%	Alto
MIRASSOL D OESTE	38	136,99	22	72,73%	Alto
CANARANA	50	231,71	21	66,67%	Alto
PORTO DOS GAUCHOS	21	388,17	20	250,00%	Alto
SANTA CARMEM	20	441,99	18	150,00%	Alto
SANTO ANTONIO DO LESTE	17	328,57	17	466,67%	Alto
VERA	21	185,69	17	162,50%	Alto
CHAPADA DOS GUIMARAES	42	212,64	16	82,61%	Alto
PONTAL DO ARAGUAIA	23	342,72	16	130,00%	Alto
ALTO ARAGUAIA	28	147,03	14	64,71%	Alto
NOBRES	18	117,37	14	63,64%	Alto
TABAPORA	18	189,69	13	1700,00%	Alto
JANGADA	29	344,87	12	190,00%	Alto
NOVA SANTA HELENA	17	457,24	12	183,33%	Alto
SANTO ANTONIO DO LEVERGER	17	102,24	12	88,89%	Alto
BARRA DO BUGRES	19	54,34	11	137,50%	Alto
IPIRANGA DO NORTE	20	260,86	11	300,00%	Alto
GENERAL CARNEIRO	13	234,66	10	550,00%	Alto
LAMBARI D OESTE	17	277,73	10	88,89%	Alto
TERRA NOVA DO NORTE	16	165,51	10	100,00%	Alto
ACORIZAL	25	463,05	9	92,31%	Alto
CLAUDIA	11	90,54	9	266,67%	Alto



SECRETARIA DE ESTADO DE SAÚDE - MT

CENTRO DE OPERAÇÕES DE EMERGÊNCIA EM SAÚDE PÚBLICA

Quinta-Feira, 25 de junho de 2020

BOLETIM INFORMATIVO Nº 109 SITUAÇÃO EPIDEMIOLÓGICA SRAG E COVID-19

DECRETO Nº 522, DE 12/06/2020 DIÁRIO OFICIAL Nº27.770

CLASSIFICAÇÃO DE RISCO PARA MUNICÍPIOS COM MENOS 40 CASOS ATIVOS

Município	Confirmados	Incidência (Confirmados)	Casos Ativos	Varição % TCC	Classificação Decreto
COLIDER	86	257,19	9	126,32%	Alto
ARENAPOLIS	21	218,59	8	61,54%	Alto
CAMPINAPOLIS	9	56,32	8	125,00%	Alto
GAUCHA DO NORTE	9	117,68	8	350,00%	Alto
JUARA	15	42,89	8	114,29%	Alto
JURUENA	8	50,43	8	700,00%	Alto
JUSCIMEIRA	24	213,88	8	60,00%	Alto
SANTA CRUZ DO XINGU	12	468,02	8	1100,00%	Alto
CURVELANDIA	15	287,41	7	114,29%	Alto
NOVA OLIMPIA	14	68,96	7	75,00%	Alto
SAO FELIX DO ARAGUAIA	11	93,95	6	83,33%	Alto
ALTO GARCAS	12	99,75	5	71,43%	Alto
NOVA MARINGA	7	81,01	5	75,00%	Alto
NOVO SANTO ANTONIO	24	909,09	5	71,43%	Alto
SAO JOSE DO POVO	15	369,19	5	66,67%	Alto
ALTO PARAGUAI	7	61,64	4	75,00%	Alto
RIO BRANCO	7	135,76	4	75,00%	Alto
SAO JOSE DO RIO CLARO	10	48,39	4	66,67%	Alto
BRASNORTE	5	25,39	3	66,67%	Alto
NOVA MARILANDIA	9	274,56	3	80,00%	Alto
PORTO ALEGRE DO NORTE	9	71,90	3	200,00%	Alto
SANTO AFONSO	5	158,93	3	150,00%	Alto
SERRA NOVA DOURADA	4	242,42	3	300,00%	Alto
ITANHANGA	2	29,69	1	100,00%	Alto
NOVA BRASILANDIA	2	52,23	1	100,00%	Alto
Total	1.512	179,91	762	111,17%	Muito Alto

Obs. Municípios que não apresentaram casos ativos nos últimos 7 dias não constam na tabela e são classificados como baixo.



SECRETARIA DE ESTADO DE SAÚDE - MT

CENTRO DE OPERAÇÕES DE EMERGÊNCIA EM SAÚDE PÚBLICA

Quinta-Feira, 25 de junho de 2020

BOLETIM INFORMATIVO Nº 109 SITUAÇÃO EPIDEMIOLÓGICA SRAG E COVID-19

DECRETO Nº 522, DE 12/06/2020 DIÁRIO OFICIAL Nº27.770

CLASSIFICAÇÃO DE RISCO PARA MUNICÍPIOS COM MENOS 40 CASOS ATIVOS

Municípios	Casos Confirmados	Incidência (Confirmados)	Casos Ativos	Variação % TCC	Classificação Decreto
Alta Floresta	126	243,33	22	22,33%	Baixo
Novo Mundo	23	250,60	7	15,00%	Baixo
Aripuanã	54	241,57	6	20,00%	Baixo
Comodoro	17	81,88	6	21,43%	Baixo
Alto Boa Vista	23	337,14	5	15,00%	Baixo
Canabrava do Norte	20	421,67	5	5,26%	Baixo
Conquista D'Oeste	8	198,12	5	14,29%	Baixo
Bom Jesus do Araguaia	21	319,15	4	10,53%	Baixo
Vale de São Domingos	6	191,88	4	0,00%	Baixo
Nova Lacerda	8	120,48	3	0,00%	Baixo
Porto Estrela	3	101,25	3		Baixo
Alto Taquari	3	27,66	2		Baixo
Indiavaí	2	72,67	2		Baixo
Itaúba	5	131,51	2		Baixo
Nova Canaã do Norte	2	15,64	2		Baixo
São José do Xingu	2	35,75	2	0,00%	Baixo
Castanheira	2	22,91	1		Baixo
Colniza	2	5,18	1	0,00%	Baixo
Denise	4	42,27	1	0,00%	Baixo
Nortelândia	1	16,70	1		Baixo
Nova Bandeirantes	1	6,54	1		Baixo
Santa Rita do Trivelato	1	29,16	1	0,00%	Baixo
Santa Terezinha	1	11,95	1		Baixo
Total	335	126,60	87	24,07%	Moderado

Obs. Municípios que não apresentaram casos ativos nos últimos 7 dias não constam na tabela e são classificados como baixo.



BOLETIM INFORMATIVO Nº 109 SITUAÇÃO EPIDEMIOLÓGICA SRAG E COVID-19

ÓBITOS DE CASOS CONFIRMADOS DE COVID-19 EM MATO GROSSO

ÓBITOS REPORTADOS NAS ÚLTIMAS 24H

ORDEM	IDADE	SEXO	MUNICÍPIO DE RESIDÊNCIA	GRUPO DE RISCO/COMORBIDADE	DATA DO ÓBITO
1	80	Feminino	Pontes e Lacerda	Não Se Aplica	16/06/2020
2	69	Masculino	Pontes e Lacerda	Não Se Aplica	20/06/2020
3	58	Feminino	Vila Bela da Santíssima Trindade	Diabetes, Hipertensão	22/06/2020
4	89	Feminino	Várzea Grande	Hipertensão, Cardiopatia	24/06/2020
5	46	Masculino	Várzea Grande	Hipertensão, Cardiopatia	24/06/2020
6	68	Masculino	Cuiabá	Hipertensão	24/06/2020
7	69	Feminino	Cuiabá	Em Investigação	24/06/2020
8	50	Masculino	Rondonópolis	Hipertensão	24/06/2020
9	39	Masculino	Cuiabá	Obesidade	24/06/2020
10	59	Feminino	Cuiabá	Não Se Aplica	24/06/2020
11	44	Feminino	Cuiabá	Hipertensão, Diabetes	24/06/2020
12	72	Masculino	Jaciara	Hipertensão	24/06/2020
13	37	Masculino	Cuiabá	Em Investigação	24/06/2020
14	54	Feminino	Rondonópolis	Diabetes	24/06/2020
15	50	Masculino	João Ramalho- SP	Hipertensão	24/06/2020
16	87	Masculino	Pontes e Lacerda	Cardiopatia, Doença Hepática Crônica, Doença Renal Crônica	24/06/2020
17	56	Masculino	Canarana	Hipertensão	24/06/2020
18	40	Masculino	Cuiabá	Em Investigação	24/06/2020
19	86	Feminino	Cuiabá	Hipertensão, Diabetes e Nefropatia	24/06/2020
20	51	Masculino	Várzea Grande	Em Investigação	24/06/2020
21	74	Feminino	Cuiabá	Em Investigação	24/06/2020
22	85	Feminino	Santa Carmen	Diabetes e Cardiopatia	25/06/2020
23	64	Feminino	Várzea Grande	Hipertensão e Diabetes	25/06/2020
24	35	Masculino	Pontes E Lacerda	Pneumopatia	25/06/2020
25	51	Feminino	Cuiabá	Em Investigação	25/06/2020
26	70	Masculino	Rondonópolis	Hipertensão, Diabetes	25/06/2020
27	61	Masculino	Cuiabá	Hipertensão	25/06/2020
28	57	Feminino	Curvelândia	Hipertensão, Diabetes e Nefropatia	25/06/2020
29	67	Feminino	Várzea Grande	Hipertensão e Diabetes	25/06/2020
30	54	Feminino	Porto Estrela	Doença Cardiovascular Crônica	25/06/2020
31	79	Masculino	Rondonópolis	DPOC	25/06/2020



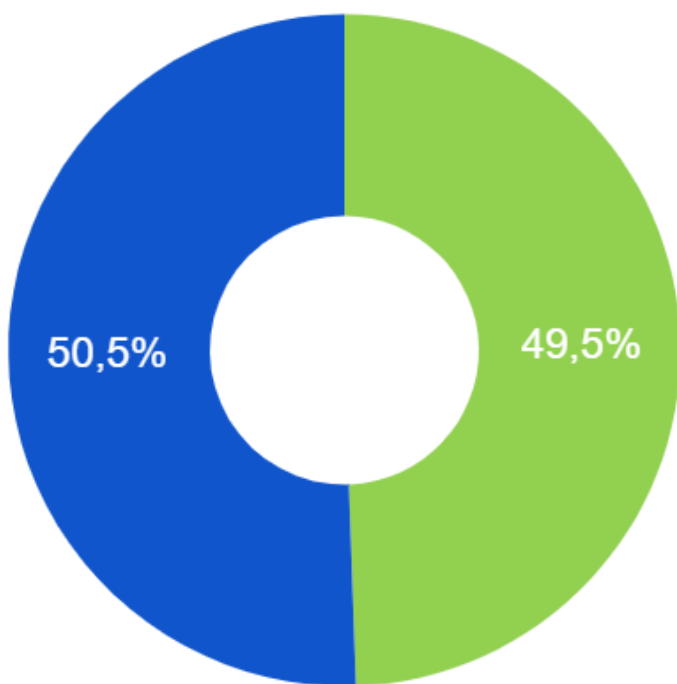
BOLETIM INFORMATIVO Nº 109 SITUAÇÃO EPIDEMIOLÓGICA SRAG E COVID-19

PERFIL DOS CASOS CONFIRMADOS DE COVID-19 EM MATO GROSSO



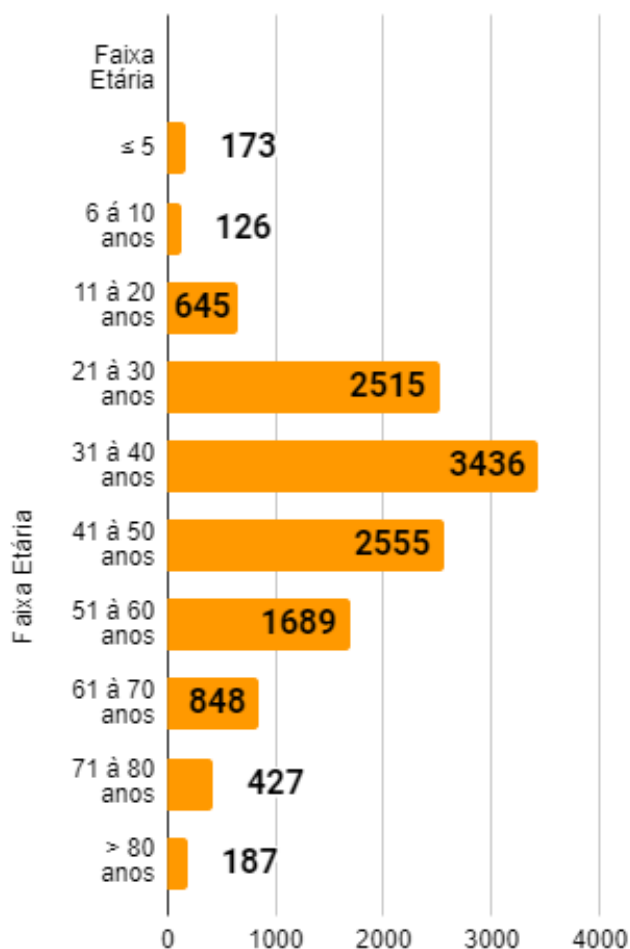
MÉDIA DE IDADE DOS CASOS CONFIRMADOS
40,6 ANOS

CASOS CONFIRMADOS POR COVID-19
POR SEXO EM MATO GROSSO



● MASCULINO ● FEMININO

CASOS CONFIRMADOS POR COVID-19
POR FAIXA ETÁRIA EM MATO GROSSO



FONTE: SMS's DE MATO GROSSO

FONTE: SMS's DE MATO GROSSO

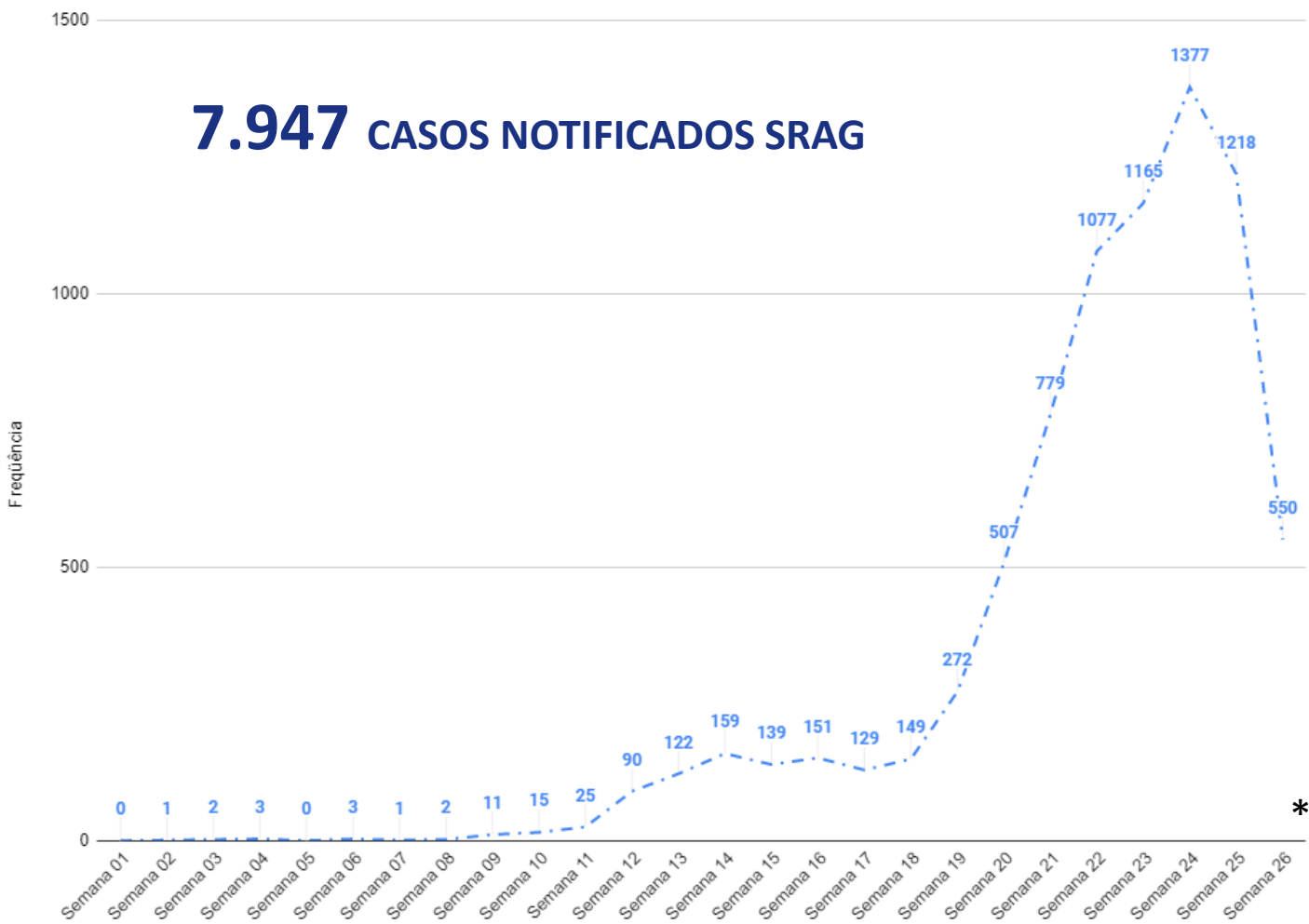


BOLETIM INFORMATIVO Nº 109 SITUAÇÃO EPIDEMIOLÓGICA SRAG E COVID-19

CENÁRIO DOS CASOS DE SÍNDROME RESPIRATÓRIA AGUDA GRAVE HOSPITALIZADOS EM MATO GROSSO

CURVA DOS CASOS DE SÍNDROME RESPIRATÓRIA AGUDA GRAVE HOSPITALIZADOS DE 01 DE JANEIRO A 25 DE JUNHO DE 2020 EM MATO GROSSO.

7.947 CASOS NOTIFICADOS SRAG



FONTE: Sistema de Vigilância Epidemiológica da Gripe (SIVEP Gripe)

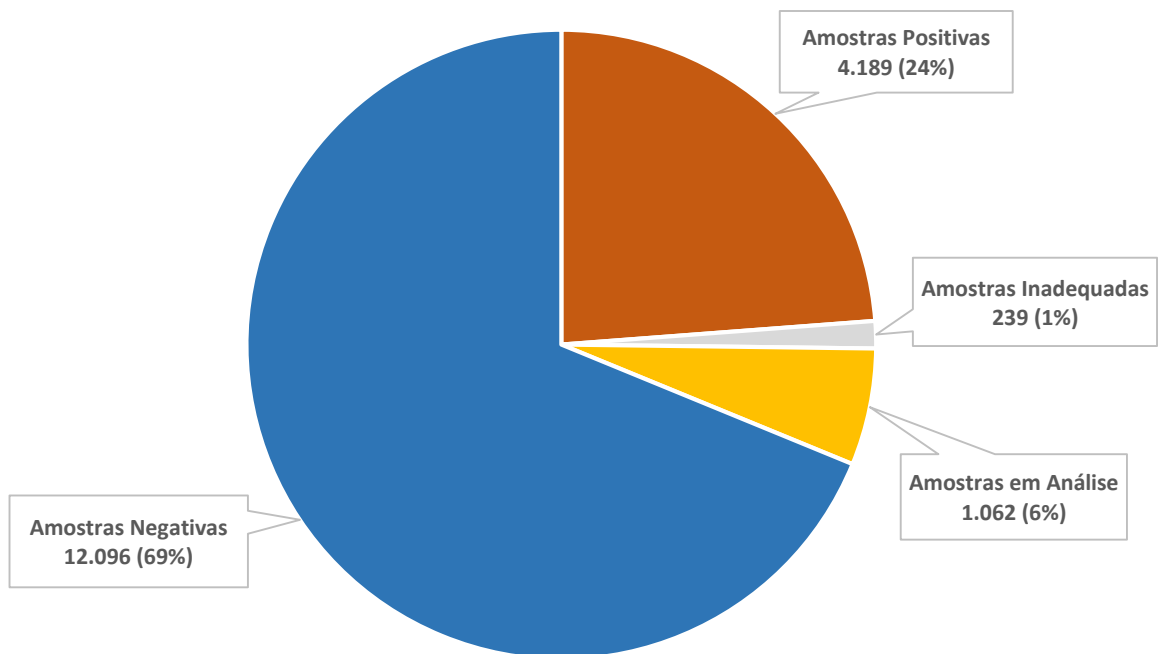
*Os casos da semana 26 ainda não estão finalizados, portanto sofrem alterações ao longo do tempo.



BOLETIM INFORMATIVO Nº 109 SITUAÇÃO EPIDEMIOLÓGICA SRAG E COVID-19

LABORATÓRIO

TOTAL DE AMOSTRAS PROCESSADAS EXCLUSIVAMENTE PELO LACEN-MT



FONTE: LACEN-MT

OBS. Nos dados informados estão contabilizadas as amostras analisadas no laboratório de ensino e pesquisa da Universidade Federal de Rondonópolis e Universidade Federal de Mato Grosso, campus de SINOP.

As amostras inadequadas referem-se a aquelas que não foram analisadas por problemas de documentação e/ou por problemas na qualidade da amostra.

ATENÇÃO

Desde 18/04/2020 (sábado), as análises para diagnóstico de COVID-19 (RT-PCR) foram descentralizadas aos 19 (dezenove) municípios pertencentes ao Escritório Regional de Saúde de Rondonópolis, onde as mesmas serão realizadas pelo Laboratório de Ensino e Pesquisa da Universidade Federal de Rondonópolis, em parceria entre o LACEN-MT e o ERS de Rondonópolis.

Os laboratórios privados credenciados para a realização de exames para COVID-19, listados na página seguinte, têm a autorização para **realizar somente exames de COVID-19 na metodologia de RT-PCR** e nos laboratórios indicados por estes como seus prepostos.



SECRETARIA DE ESTADO DE SAÚDE - MT

CENTRO DE OPERAÇÕES DE EMERGÊNCIA EM SAÚDE PÚBLICA

Quinta-Feira, 25 de junho de 2020

BOLETIM INFORMATIVO Nº 109 SITUAÇÃO EPIDEMIOLÓGICA SRAG E COVID-19

LABORATÓRIO

LABORATÓRIOS PRIVADOS AVALIADOS PARA REALIZAÇÃO DE EXAMES DE DIAGNÓSTICO PARA COVID-19

MUNICÍPIO	LABORATÓRIO	LABORATÓRIOS DE APOIO
CUIABÁ	SANTA ROSA	H. PARDINI
	CARLOS CHAGAS CUIABÁ	SABIN MEDICINA DIAGNÓSTICA
	INAC INSTITUTO DE ANÁLISES CLÍNICAS	H. PARDINI DB - MEDICINA DIAGNÓSTICA LTDA
	EXAME DIAGNÓSTICO LABORATORIAL LTDA - ANEXO HOSPITAL AMECOR	H. PARDINI
	EXAME - ANEXO HOSPITAL SÃO MATHEUS	H.PARDINI DB - MEDICINA DIAGNÓSTICA LTDA
	HEMACLIN	DB - MEDICINA DIAGNÓSTICA LTDA
	LPC LABORATÓRIO DE PATOLOGIA CLÍNICA	DB - MEDICINA DIAGNÓSTICA LTDA
	CLINILAB - HOSPITAL GERAL	LABORATÓRIO PRÓPRIO
	CEDIC CEDILAB	DASA
	LABORATÓRIO DE PESQUISA DO HOSPITAL UNIVERSITÁRIO JÚLIO MULLER (LPC-HUJM)	LABORATÓRIO DE ENSINO E PESQUISA
	ULTRACENTER	DB - MEDICINA DASA - DIVISÃO ÁLVARO
	IFMT CAMPUS CUIABÁ BELA VISTA	LABORATÓRIO DE ENSINO E PESQUISA
LABORATÓRIO DE PESQUISA DO HUJM	LABORATÓRIO DE ENSINO E PESQUISA	
RONDONÓPOLIS	CEDIR	H. PARDINI
	UFR - PESQUISA VIRAL	LABORATÓRIO DE ENSINO E PESQUISA
	UNIMED LABORATÓRIO	H.PARDINI DB - MEDICINA DIAGNOSTICA LTDA
	LABORATÓRIO DE ANÁLISE CLÍNICAS SÃO JOÃO CLÍNICAS LTDA	DASA - DIVISÃO ÁLVARO
SINOP	BIOCLÍNICO LABORATÓRIO DE ANÁLISES CLÍNICAS LTDA	H. PARDINI
	LABORCLIN ANÁLISES CLÍNICAS LTDA	H.PARDINI DB - MEDICINA DIAGNOSTICA LTDA DASA - DIVISÃO ÁLVARO
	OSWALDO CRUZ	DB - MEDICINA DIAGNOSTICA LTDA
	SANTA MÔNICA	H.PARDINI DB - MEDICINA DIAGNOSTICA LTDA
	EXAME	DB - MEDICINA DIAGNOSTICA LTDA
	QUALITE ANÁLISES CLÍNICAS	H.PARDINI DB - MEDICINA DIAGNOSTICA LTDA
LABORATÓRIO DE VIROLOGIA - UFMT CAMPUS UNIVERSITÁRIO SINOP	LABORATÓRIO DE ENSINO E PESQUISA	
NOVA MUTUM	ELISA ANÁLISE CLÍNICAS	H.PARDINI DB - MEDICINA DIAGNOSTICA LTDA
CÁCERES	SÃO MATHEUS	DB - MEDICINA DIAGNOSTICA LTDA
	EXAME	DB - MEDICINA DIAGNOSTICA LTDA
	SÃO LUCAS	H. PARDINI DB - MEDICINA DIAGNOSTICA LTDA
CAMPO VERDE	LABORCAMP	H. PARDINI
BARRA DO BUGRES	SAÕ LUCAS	H. PARDINI



BOLETIM INFORMATIVO Nº 109 SITUAÇÃO EPIDEMIOLÓGICA SRAG E COVID-19

LABORATÓRIO

LABORATÓRIOS PRIVADOS AVALIADOS PARA REALIZAÇÃO DE EXAMES DE DIAGNÓSTICO PARA COVID-19 CONTINUAÇÃO...

MUNICÍPIO	LABORATÓRIO	LABORATÓRIOS DE APOIO
PRIMAVERA DO LESTE	DAS NAÇÕES ANÁLISES CLÍNICAS	H. PARDINI
	BIOLAB	DB - MEDICINA DIAGNOSTICA LTDA
	BIOANALISE	H.PARDINI DB - MEDICINA DIAGNOSTICA LTDA DASA - DIVISÃO ÁLVARO
	CONCEITO	H.PARDINI DASA - DIVISÃO ÁLVARO DB - MEDICINA DIAGNOSTICA LTDA
TANGARÁ DA SERRA	DOYON MEDICINA LABORATORIAL - INSTITUTO DIAGNOSTICO EM ANATOMIA PATOLOGICA SOCIEDADE MÉDICA	DB - MEDICINA DIAGNOSTICA LTDA
	BIOMED	DASA - DIVISÃO ÁLVARO
	ALVIM KIDS	H. PARDINI
SORRISO	VITÓRIA	H. PARDINI DB - MEDICINA DIAGNOSTICA LTDA
	CELLA	H.PARDINI DB - MEDICINA DIAGNOSTICA LTDA
VÁRZEA-GRANDE	PRO-EXAME - ANEXO HOSPITAL SANTA RITA	H. PARDINI DB - MEDICINA DIAGNOSTICA LTDA DASA - DIVISÃO ÁLVARO
LUCAS DO RIO VERDE	BIOLAB'S	H. PARDINI
	ANGELA ANÁLISES CLÍNICAS	H. PARDINI DB - MEDICINA DIAGNOSTICA LTDA
	EXAME ANÁLISES CLÍNICAS	DB - MEDICINA DIAGNOSTICA LTDA H.PARDINI DASA - DIVISÃO ÁLVARO
MIRASSOL DO OESTE	UNIMED - VALE DO JAURU	H. PARDINI
	SÃO MATEUS	DASA - DIVISÃO ÁLVARO
COLIDER	LABORATÓRIO SÃO JOSÉ	H.PARDINI DB - MEDICINA DIAGNOSTICA LTDA DASA - DIVISÃO ÁLVARO
ALTA FLORESTA	EXAME DE LABORATÓRIOS E ANÁLISES CLÍNICAS	H. PARDINI
COMODORO	BIOCENTER	DB - MEDICINA DIAGNOSTICA LTDA DASA - DIVISÃO ÁLVARO
BARRA DO GARÇAS	PASTEUR	DASA - DIVISÃO ÁLVARO
	EXAME LABORATÓRIOS DE ANÁLISES CLÍNICAS	H. PARDINI
PONTES E LACERDA	LIDER	DASA - DIVISÃO ÁLVARO
	SOS MEDICINA E SAÚDE	DASA - DIVISÃO ÁLVARO
CAMPO NOVO PARECIS	BIO ANÁLISE	DB - MEDICINA DIAGNOSTICA LTDA



BOLETIM INFORMATIVO Nº 109 SITUAÇÃO EPIDEMIOLÓGICA SRAG E COVID-19

DEFINIÇÕES OPERACIONAIS

CASOS SUSPEITOS

SÍNDROME RESPIRATÓRIA AGUDA GRAVE (SRAG) é Síndrome Gripal que apresente: dispneia/desconforto respiratório OU Pressão persistente no tórax OU saturação de O₂ menor que 95% em ar ambiente OU coloração azulada dos lábios ou rosto.

EM CRIANÇAS: além dos itens anteriores, observar os batimentos de asa de nariz, cianose, tiragem intercostal, desidratação e inapetência.

CASOS CONFIRMADOS

POR CRITÉRIO LABORATORIAL caso suspeito de SG ou SRAG com teste de:

Biologia molecular (RT-PCR em tempo real, detecção do vírus SARS-CoV2, Influenza ou VSR):

- Doença pelo Coronavírus 2019: com resultado detectável para SARS-CoV2.
- Influenza: com resultado detectável para Influenza.
- Vírus Sincicial Respiratório: com resultado detectável para VSR.

Imunológico (teste rápido ou sorologia clássica para detecção de anticorpos):

- Doença pelo Coronavírus 2019: com resultado positivo para anticorpos IgM, IgM e IgG. Em amostra coletada após o sétimo dia de início dos sintomas.

POR CRITÉRIO CLÍNICO-EPIDEMIOLÓGICO caso suspeito de SG ou SRAG com:

Histórico de contato próximo ou domiciliar, nos últimos 7 dias antes do aparecimento dos sintomas, com caso confirmado laboratorialmente para COVID-19 e para o qual não foi possível realizar a investigação laboratorial específica.

CASOS DESCARTADOS

CASO DESCARTADO DE DOENÇA PELO CORONAVÍRUS 2019 (COVID-2019):

Caso suspeito de SG ou SRAG com resultado laboratorial negativo para CORONAVÍRUS (SARSCOV-2 não detectável pelo método de RT-PCR em tempo real), considerando a oportunidade da coleta OU confirmação laboratorial para outro agente etiológico.



BOLETIM INFORMATIVO Nº 109 SITUAÇÃO EPIDEMIOLÓGICA SRAG E COVID-19

INFORME TESTE RÁPIDO

ATENÇÃO!

Os testes rápidos são de triagem e não de diagnóstico.

Para uso do teste rápido, o mesmo precisam ter a validação pela Anvisa e INCQS, sendo assim, a SES não fará essa avaliação dos fornecedores.

Os testes rápidos são de triagem e não de diagnóstico.

Para uso do teste rápido, o mesmo deve ter o registro na Anvisa e recomenda-se a validação do INCQS.

Por esse critério, está sendo padronizado que os casos SINTOMÁTICOS que tiverem teste rápido IGM, e que a INVESTIGAÇÃO esteja concluída e lançada no sistema oficial SIVEP-Gripe, serão contabilizados como casos confirmados e entrarão no boletim normalmente.

É importante destacar que os testes rápidos não são de primeira escolha para o monitoramento de casos suspeitos, devendo ser avaliados em conjunto com a clínica e história epidemiológica.

O uso sem critérios epidemiológicos pode representar risco.

O uso sem critérios epidemiológicos pode representar risco.



BOLETIM INFORMATIVO Nº 109 SITUAÇÃO EPIDEMIOLÓGICA SRAG E COVID-19

CLASSIFICAÇÃO EPIDEMIOLÓGICA

TRANSMISSÃO LOCAL	TRANSMISSÃO COMUNITÁRIA
São casos de pessoas que se infectaram com vírus Sars-Cov2, não estiveram em nenhum país com registro da doença, mas tiveram contato com outro paciente infectado confirmado.	São casos de transmissão do vírus entre a população onde não pode-se determinar a origem do contágio.
CÁCERES SÃO JOSÉ DOS QUATRO MARCOS MIRASSOL D'OESTE CURVELÂNDIA QUERÊNCIA JANGADA ALTA FLORESTA	CUIABÁ VÁRZEA GRANDE RONDONÓPOLIS SINOP TANGARÁ DA SERRA BARRA DO GARÇAS LUCAS DO RIO VERDE ROSÁRIO OESTE PRIMAVERA DO LESTE NOVA MUTUM SORRISO CAMPO NOVO DO PARECIS PEIXOTO DE AZEVEDO TAPURAH GUARANTÃ DO NORTE CAMPO VERDE JACIARA PEDRA PRETA PARANATINGA

CENTRAL DE ATENDIMENTO COVID-19

TIRE SUAS DÚVIDAS

Central de atendimento Covid-19

LIGUE PARA:

0800-647-1223

Todos os dias, das 7h às 19h.

Serviço de informação SES-Covid-19

**MT
UNIDO**
para
superar





BOLETIM INFORMATIVO Nº 109 SITUAÇÃO EPIDEMIOLÓGICA SRAG E COVID-19

MEDIDAS PREVENTIVAS

Atualmente, não existe vacina para prevenir a infecção por COVID-19. A melhor maneira de prevenir a infecção é evitar a exposição ao vírus.



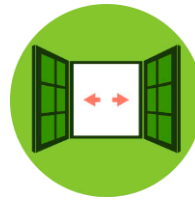
Lave as mãos com água e sabão ou use álcool em gel.



Cubra o nariz e boca ao espirrar ou tossir.



Evite aglomerações se estiver doente.



Mantenha os ambientes bem ventilados.



Não compartilhe objetos pessoais.

REFERÊNCIAS

7

MINISTÉRIO DA SAÚDE Guia de Vigilância Epidemiológica - emergência de saúde pública de Importância Nacional pela Doença pelo Coronavírus 2019 - BRASIL 2020;

Link de interesse:

http://portal.anvisa.gov.br/documents/219201/4340788/SEI_ANVISA+-+0895609+-+Nota+Te%C2%B4cnica.pdf/598f77b1-437d-4af3-aa8a-e266e7d37462

Juliano Silva Melo
Secretário Adjunto de Atenção e Vigilância em Saúde

Gilberto Gomes de Figueiredo
Secretário Estadual de Saúde de Mato Grosso